

БЮДЖЕТ ДЛЯ ГРАЖДАН

НА ОСНОВЕ ПРОЕКТА РЕШЕНИЯ
СОВЕТА ДЕПУТАТОВ
ГОРОДСКОГО ОКРУГА ЛЫТКАРИНО
«ОБ ИСПОЛНЕНИИ БЮДЖЕТА
ГОРОДСКОГО ОКРУГА ЛЫТКАРИНО МОСКОВСКОЙ ОБЛАСТИ
ЗА 2024 ГОД»

СОДЕРЖАНИЕ

Глоссарий	4-5
Информация о выполнении в 2024 году основных показателей социально-экономического развития городского округа Лыткарино	6-8
Результаты бюджетной политики городского округа Лыткарино в 2024 году	9
Результаты налоговой политики городского округа Лыткарино в 2024 году	10
Результаты долговой политики городского округа Лыткарино в 2024 году	11
Сведения об объеме муниципального долга городского округа Лыткарино на начало и конец 2024 года	12
Информация о выполнении основных характеристик бюджета городского округа Лыткарино в 2024 году	13
Информация об объеме и структуре налоговых и неналоговых доходов, а также межбюджетных трансфертов, поступивших в бюджет городского округа Лыткарино в 2024 году в сравнении с плановыми назначениями	14-30
Информация об удельном объеме налоговых и неналоговых доходов бюджета городского округа Лыткарино в 2024 году в расчете на душу населения в сравнении с другими муниципальными образованиями Московской области	31
Информация о налоговых льготах и ставках земельного налога, налога на имущество в 2024 году	32-34
Оценка налоговых расходов бюджета городского округа Лыткарино от предоставления налоговых льгот (налоговых расходов) в 2024 году	35-38

Расходы бюджета городского округа Лыткарино в разрезе муниципальных программ с указанием достигнутых и плановых целевых показателей программ с объяснением причин их невыполнения в 2024 году	39-68
Информация о расходах бюджета в 2024 году с учётом интересов целевых групп пользователей	69-70
Информация о распределении ассигнований по разделам и подразделам классификации расходов бюджета за 2024 год	71-80
Общественно значимые проекты, реализуемые на территории городского округа Лыткарино Московской области в 2024 году	81-88
Контактная информация	89

Глоссарий

Бюджетный процесс – деятельность органов государственной власти, органов местного самоуправления и иных участников бюджетного процесса по составлению и рассмотрению проектов бюджетов, утверждению и исполнению бюджетов, контролю за их исполнением, осуществлению бюджетного учета, составлению, внешней проверке, рассмотрению и утверждению бюджетной отчетности

Бюджетная система Российской Федерации - совокупность федерального бюджета, бюджетов субъектов Российской Федерации, местных бюджетов и бюджетов и государственных внебюджетных фондов

Бюджетная классификация - группировка доходов, расходов и источников финансирования дефицитов бюджетов бюджетной системы Российской Федерации, используемая для составления и исполнения бюджетов, составления бюджетной отчетности

Муниципальный долг – обязательства муниципальных образований по полученным кредитам, предоставленным гарантиям перед третьими лицами

Муниципальная программа - система мероприятий и инструментов муниципальной политики, обеспечивающих в рамках реализации ключевых муниципальных функций достижение приоритетов и целей муниципальной политики в сфере социально-экономического развития

Межбюджетные трансферты – средства, предоставляемые одним бюджетом бюджетной системы РФ другому бюджету, предоставляются в виде дотаций, субвенций, субсидий

Межбюджетные отношения – взаимоотношения между РФ, субъектами РФ и муниципальными образованиями по вопросам осуществления бюджетного процесса

Программный бюджет - бюджет, сформированный на основе муниципальных программ. Программный бюджет обеспечивает прямую взаимосвязь между распределением бюджетных ресурсов и результатами их использования в соответствии с установленными приоритетами государственной политики

Главный распорядитель бюджетных средств - орган государственной власти (местного самоуправления), орган управления государственным внебюджетным фондом, или наиболее значимое учреждение науки, образования, культуры и здравоохранения, напрямую получающий(ее) средства из бюджета и наделенный правом распределять их между подведомственными распорядителями и получателями бюджетных средств

Дефицит бюджета — это превышение расходов бюджета над его доходами

Профицит бюджета — это превышение доходов бюджета над его расходами



Информация о выполнении в 2024 году основных показателей социально-экономического развития городского округа Лыткарино

Показатели	Единица измерения	Плановые назначения 2023	Фактическое исполнение 2023	Плановые назначения 2024	Ожидаемые итоги 2024
1. Демографические показатели					
Численность постоянного населения (на конец года)	человек	66 730	66 526	67 430	67 163
Естественный прирост (убыль) населения	человек	-407	-394	-400	+77
Миграционный прирост (убыль) населения	человек	1 058	841	1 100	560
3. Промышленное производство					
Объем отгруженных товаров собственного производства, выполненных работ и услуг собственными силами по промышленным видам деятельности по крупным и средним организациям (без организаций с численностью работающих менее 15 чел.	млн.руб. в ценах соответствующих лет	24 886,9	28 182,7	27 098,8	31 565,0
7. Малое и среднее предпринимательство					
Число малых и средних предприятий, включая микропредприятия (на конец года)	единица	745	771	755	815
Справочно: в том числе, малых предприятий (включая микропредприятия)	единица	738	765	748	810

Показатели	Единица измерения	Плановые назначения 2023	Факт 2023	Плановые назначения 2024	Ожидаемые итоги 2024
8. Инвестиции					
Инвестиции в основной капитал за счет всех источников финансирования по полному кругу организаций	Млн руб.	5 494	4 200,96	5 760,00	8 422,0
9. Строительство					
Объем жилищного строительства	тыс. кв. м общей площади	55,8	15,25	12,2	48,04
Уровень обеспеченности населения жильем (на конец года)	кв.м. на человека	20,68	19,93	20,65	20,46
Жилищный фонд на конец года	тыс. кв. м	1 380,1	1 325,90	1 392,30	1 373,94
12. Труд и заработная плата					
Фонд начисленной заработной платы	млн рублей	14 606,9	15 378,80	16 081,70	18 703,3
темп роста фонда заработной платы	процент к предыдущему году	118,9	125,2	110,1	121,6
темп роста среднемесячной номинальной начисленной заработной платы (по полному кругу)	процент к предыдущему году	106,4	118,6	108,6	119,3
14. Торговля и услуги					
Оборот розничной торговли по крупным и средним организациям (без организаций с численностью работающих менее 15 человек):					
в ценах соответствующих лет	млн рублей	8 760,9	8 925,10	9 566,20	10 160,5
индекс физического объема	процент к предыдущему году	104,5	105,6	103,5	104,0
индекс-дефлятор цен	процент к предыдущему году	104,2	105,1	105,5	109,5

Показатели	Единица измерения	Плановые назначения 2023 года	Факт 2023 года	Плановые назначения 2024 года	Ожидаемое исполнение 2024 года
17. Образование					
Общее образование:					
Доля обучающихся в государственных (муниципальных) общеобразовательных организациях, занимающихся во вторую смену	процент	19,8	18,7	18,3	20,66
Численность обучающихся в государственных (муниципальных) общеобразовательных организациях, занимающихся во вторую смену	человек	1 293	1 265	1 193	1 416
Общее число обучающихся в государственных (муниципальных) общеобразовательных организациях	человек	6 530	6 749	6 530	6 853

Обеспечение подотчетности (подконтрольности)
расходов бюджета

Сохранение политики формирования «программного»
бюджета

Повышение эффективности и качества оказания
муниципальных услуг (выполнения работ)

Развитие и совершенствование систем финансового
контроля и контроля в сфере закупок

Повышение эффективности муниципального
управления расходами бюджета

***Результаты
бюджетной
политики
городского округа
Лыткарино в 2024
году***

***Результаты
налоговой
политики
городского округа
Лыткарино в
2024 году***

Работа по развитию доходного потенциала

Повышение эффективности управления земельными ресурсами

Повышение качества администрирования доходов бюджета

Продолжение работы по повышению эффективности межбюджетных отношений с Московской областью

Соблюдение требований бюджетного
законодательства Российской Федерации по
предельному объему муниципального долга
и расходам на его обслуживание

Отсутствие роста долговой нагрузки на
бюджет муниципального образования

***Результаты
долговой политики
городского округа
Лыткарино в 2024
году***

Сведения об объеме муниципального долга городского округа Лыткарино на начало и конец 2024 года (тыс. рублей)

Муниципальный долг



На 01.01.2024

На 01.01.2025

**Всего,
в том числе:**

319 842,2

319 842,2

Ценные бумаги

-

-

Бюджетные кредиты

319 842,2

319 842,2

Банковские кредиты

-

-

Гарантии

-

-

**Расходы на обслуживание
муниципального долга**

355,5

319,8

Информация о выполнении основных характеристик бюджета городского округа Лыткарино в 2024 году (млн рублей)

Наименование показателя	2023 год (отчёт)	2024 год план	2024 год (отчёт)	Исполнение %	Темпы прироста %
Общий объем доходов	4 342,4	5 417,5	5 522,4	101,9	27,2
Налоговые и неналоговые доходы	1 625,5	2 173,1	2 218,5	102,1	36,5
Безвозмездные поступления	2 716,9	3 244,4	3 303,9	101,8	21,6
Общий объем расходов	4 016,0	5 643,8	5 434,9	96,3	35,3
Дефицит бюджета (-) Профицит бюджета (+)	+326,4	-130,2	+87,5	х	х
Муниципальный долг	319,8	319,8	319,8	х	х

Информация об объеме и структуре налоговых и неналоговых доходов, а также межбюджетных трансфертов, поступивших в бюджет городского округа Лыткарино в 2024 году в сравнении с плановыми назначениями (тыс. рублей)

Код бюджетной классификации	Наименование кода классификации доходов	Утвержденный план	Исполнение	% исполнения
1	2	3	4	5
000 1 00 00 000 00 0000 000	НАЛОГОВЫЕ И НЕНАЛОГОВЫЕ ДОХОДЫ	2 173 109,5	2 218 489,1	102,1
	НАЛОГОВЫЕ ДОХОДЫ	1 944 266,9	1 980 337,9	101,9
	НЕНАЛОГОВЫЕ ДОХОДЫ	228 842,6	238 151,2	104,1
000 1 01 00 000 00 0000 000	НАЛОГИ НА ПРИБЫЛЬ, ДОХОДЫ	1 309 563,0	1 344 775,8	102,7
000 1 01 02 000 01 0000 110	Налог на доходы физических лиц	1 309 563,0	1 344 775,8	102,7
000 1 01 02 010 01 0000 110	Налог на доходы физических лиц с доходов, источником которых является налоговый агент, за исключением доходов, в отношении которых исчисление и уплата налога осуществляются в соответствии со статьями 227, 227.1 и 228 Налогового кодекса Российской Федерации, а также доходов от долевого участия в организации, полученных физическим лицом - налоговым резидентом Российской Федерации в виде дивидендов	1 135 195,4	1 162 163,7	102,4
000 1 01 02 020 01 0000 110	Налог на доходы физических лиц с доходов, полученных от осуществления деятельности физическими лицами, зарегистрированными в качестве индивидуальных предпринимателей, нотариусов, занимающихся частной практикой, адвокатов, учредивших адвокатские кабинеты, и других лиц, занимающихся частной практикой в соответствии со статьей 227 Налогового кодекса Российской Федерации	3 637,6	3 345,1	92,0
000 1 01 02 030 01 0000 110	Налог на доходы физических лиц с доходов, полученных физическими лицами в соответствии со статьей 228 Налогового кодекса Российской Федерации (за исключением доходов от долевого участия в организации, полученных физическим лицом - налоговым резидентом Российской Федерации в виде дивидендов)	19 183,6	18 660,8	97,3

000 1 01 02 040 01 0000 110	Налог на доходы физических лиц в виде фиксированных авансовых платежей с доходов, полученных физическими лицами, являющимися иностранными гражданами, осуществляющими трудовую деятельность по найму на основании патента в соответствии со статьей 227.1 Налогового кодекса Российской Федерации	1 333,9	1 418,7	106,4
000 1 01 02 080 01 0000 110	Налог на доходы физических лиц в части суммы налога, превышающей 650 000 рублей, относящейся к части налоговой базы, превышающей 5 000 000 рублей (за исключением налога на доходы физических лиц с сумм прибыли контролируемой иностранной компании, в том числе фиксированной прибыли контролируемой иностранной компании, а также налога на доходы физических лиц в отношении доходов от долевого участия в организации, полученных физическим лицом - налоговым резидентом Российской Федерации в виде дивидендов)	28 220,7	32 940,7	116,7
000 1 01 02 130 01 0000 110	Налог на доходы физических лиц в отношении доходов от долевого участия в организации, полученных физическим лицом - налоговым резидентом Российской Федерации в виде дивидендов (в части суммы налога, не превышающей 650 000 рублей)	38 423,4	37 365,5	97,2
000 1 01 02 140 01 0000 110	Налог на доходы физических лиц в отношении доходов от долевого участия в организации, полученных физическим лицом - налоговым резидентом Российской Федерации в виде дивидендов (в части суммы налога, превышающей 650 000 рублей)	83 568,4	88 881,3	106,4
000 1 03 00 000 00 0000 000	НАЛОГИ НА ТОВАРЫ (РАБОТЫ, УСЛУГИ), РЕАЛИЗУЕМЫЕ НА ТЕРРИТОРИИ РОССИЙСКОЙ ФЕДЕРАЦИИ	8 241,1	8 279,2	100,5
000 1 03 02 231 01 0000 110	Доходы от уплаты акцизов на дизельное топливо, подлежащие распределению между бюджетами субъектов Российской Федерации и местными бюджетами с учетом установленных дифференцированных нормативов отчислений в местные бюджеты (по нормативам, установленным федеральным законом о федеральном бюджете в целях формирования дорожных фондов субъектов Российской Федерации)	4 265,2	4 277,3	100,3
000 1 03 02 241 01 0000 110	Доходы от уплаты акцизов на моторные масла для дизельных и (или) карбюраторных (инжекторных) двигателей, подлежащие распределению между бюджетами субъектов Российской Федерации и местными бюджетами с учетом установленных дифференцированных нормативов отчислений в местные бюджеты (по нормативам, установленным федеральным законом о федеральном бюджете в целях формирования дорожных фондов субъектов Российской Федерации)	22,7	24,7	108,9
000 1 03 02 251 01 0000 110	Доходы от уплаты акцизов на автомобильный бензин, подлежащие распределению между бюджетами субъектов Российской Федерации и местными бюджетами с учетом установленных дифференцированных нормативов отчислений в местные бюджеты (по нормативам, установленным федеральным законом о федеральном бюджете в целях формирования дорожных фондов субъектов Российской Федерации)	4 484,3	4 442,7	99,1
000 1 03 02 261 01 0000 110	Доходы от уплаты акцизов на прямогонный бензин, подлежащие распределению между бюджетами субъектов Российской Федерации и местными бюджетами с учетом установленных дифференцированных нормативов отчислений в местные бюджеты (по нормативам, установленным федеральным законом о федеральном бюджете в целях формирования дорожных фондов субъектов Российской Федерации)	-531,1	-465,6	87,7

000 1 05 00 000 00 0000 000	НАЛОГИ НА СОВОКУПНЫЙ ДОХОД	294 749,8	294 027,9	99,8
000 1 05 01 000 00 0000 110	Налог, взимаемый в связи с применением упрощенной системы налогообложения	278 145,0	278 787,8	100,2
000 1 05 02 000 02 0000 110	Единый налог на вмененный доход для отдельных видов деятельности	0,0	-144,6	0,0
000 1 05 04 000 02 0000 110	Налог, взимаемый в связи с применением патентной системы налогообложения	15 825,0	14 509,8	91,7
000 1 05 07 000 01 0000 110	Налог, взимаемый в связи с применением специального налогового режима "Автоматизированная упрощенная система налогообложения"	779,8	875,0	112,2
000 1 06 00 000 00 0000 000	НАЛОГИ НА ИМУЩЕСТВО	316 296,0	317 711,3	100,4
000 1 06 01 000 00 0000 110	Налог на имущество физических лиц	42 240,0	43 029,1	101,9
000 1 06 06 000 00 0000 110	Земельный налог	274 056,0	274 682,2	100,2
000 1 08 00 000 00 0000 000	ГОСУДАРСТВЕННАЯ ПОШЛИНА	15 417,0	15 543,8	100,8
000 1 08 03 000 01 0000 110	Государственная пошлина по делам, рассматриваемым в судах общей юрисдикции, мировыми судьями	15 412,0	15 543,8	100,9
000 1 08 07 000 01 0000 110	Государственная пошлина за государственную регистрацию, а также за совершение прочих юридически значимых действий	5,0	0,0	0,0
000 1 09 00 000 00 0000 000	ЗАДОЛЖЕННОСТЬ И ПЕРЕРАСЧЕТЫ ПО ОТМЕНЕННЫМ НАЛОГАМ, СБОРАМ И ИНЫМ ОБЯЗАТЕЛЬНЫМ ПЛАТЕЖАМ	0,0	-0,1	0,0
000 1 11 00 000 00 0000 000	ДОХОДЫ ОТ ИСПОЛЬЗОВАНИЯ ИМУЩЕСТВА, НАХОДЯЩЕГОСЯ В ГОСУДАРСТВЕННОЙ И МУНИЦИПАЛЬНОЙ СОБСТВЕННОСТИ	176 507,9	182 836,5	103,6
000 1 11 05 012 04 0000 120	Доходы, получаемые в виде арендной платы за земельные участки, государственная собственность на которые не разграничена и которые расположены в границах городских округов, а также средства от продажи права на заключение договоров аренды указанных земельных участков	60 985,0	60 397,9	99,0
000 1 11 05 024 04 0000 120	Доходы, получаемые в виде арендной платы, а также средства от продажи права на заключение договоров аренды за земли, находящиеся в собственности городских округов (за исключением земельных участков муниципальных бюджетных и автономных учреждений)	78 880,0	83 065,9	105,3
000 1 11 05 074 04 0000 120	Доходы от сдачи в аренду имущества, составляющего казну городских округов (за исключением земельных участков)	19 486,9	21 171,4	108,6
000 1 11 05 300 00 0000 120	Плата по соглашениям об установлении сервитута в отношении земельных участков, находящихся в государственной или муниципальной собственности	1 095,0	1 095,0	100,0
000 1 11 05 324 04 0000 120	Плата по соглашениям об установлении сервитута, заключенным органами местного самоуправления городских округов, государственными или муниципальными предприятиями либо государственными или муниципальными учреждениями в отношении земельных участков, находящихся в собственности городских округов	1 095,0	1 095,0	100,0

000 1 11 07 000 00 0000 120	Платежи от государственных и муниципальных унитарных предприятий	394,0	394,0	100,0
000 1 11 07 014 04 0000 120	Доходы от перечисления части прибыли, остающейся после уплаты налогов и иных обязательных платежей муниципальных унитарных предприятий, созданных городскими округами	394,0	394,0	100,0
000 1 11 09 000 00 0000 120	Прочие доходы от использования имущества и прав, находящихся в государственной и муниципальной собственности (за исключением имущества бюджетных и автономных учреждений, а также имущества государственных и муниципальных унитарных предприятий, в том числе казенных)	15 667,0	16 712,3	106,7
000 1 11 09 044 04 0001 120	плата за наём жилого фонда	11 750,6	12 839,7	109,3
000 1 11 09 044 04 0003 120	Прочие поступления от использования имущества, находящегося в собственности городских округов (за исключением имущества муниципальных бюджетных и автономных учреждений, а также имущества муниципальных унитарных предприятий, в том числе казенных)	50,4	50,4	100,1
000 1 11 09 080 04 0001 120	Плата, поступившая в рамках договора за предоставление права на размещение и эксплуатацию нестационарного торгового объекта, установку и эксплуатацию рекламных конструкций на землях или земельных участках, находящихся в собственности городских округов, и на землях или земельных участках, государственная собственность на которые не разграничена (нестационарные торговые объекты)	3 236,5	3 140,6	97,0
000 1 11 09 080 04 0002 120	Плата, поступившая в рамках договора за предоставление права на размещение и эксплуатацию нестационарного торгового объекта, установку и эксплуатацию рекламных конструкций на землях или земельных участках, находящихся в собственности городских округов, и на землях или земельных участках, государственная собственность на которые не разграничена (плата за рекламу)	629,5	681,6	108,3
000 1 12 00 000 00 0000 000	ПЛАТЕЖИ ПРИ ПОЛЬЗОВАНИИ ПРИРОДНЫМИ РЕСУРСАМИ	2 676,8	2 679,7	100,1
000 1 12 01 010 01 0000 120	Плата за выбросы загрязняющих веществ в атмосферный воздух стационарными объектами	67,9	65,8	96,8
000 1 12 01 030 01 0000 120	Плата за сбросы загрязняющих веществ в водные объекты	2 545,8	2 545,8	100,0
000 1 12 01 040 01 0000 120	Плата за размещение отходов производства и потребления	63,1	68,2	108,0
000 1 13 00 000 00 0000 000	ДОХОДЫ ОТ ОКАЗАНИЯ ПЛАТНЫХ УСЛУГ И КОМПЕНСАЦИИ ЗАТРАТ ГОСУДАРСТВА	5 589,8	5 614,4	100,4
000 1 13 01 994 04 0000 130	Прочие доходы от оказания платных услуг (работ) получателями средств бюджетов городских округов	2 559,7	2 559,7	100,0
000 1 13 02 990 00 0000 130	Прочие доходы от компенсации затрат государства	3 030,1	3 054,6	100,8

000 1 14 00 000 00 0000 000	ДОХОДЫ ОТ ПРОДАЖИ МАТЕРИАЛЬНЫХ И НЕМАТЕРИАЛЬНЫХ АКТИВОВ	22 915,7	25 124,9	109,6
000 1 14 01 000 00 0000 410	Доходы от продажи квартир	2 575,2	2 615,2	101,6
000 1 14 01 040 04 0000 410	Доходы от продажи квартир, находящихся в собственности городских округов	2 575,2	2 615,2	101,6
000 1 14 02 000 00 0000 000	Доходы от реализации имущества, находящегося в государственной и муниципальной собственности (за исключением движимого имущества бюджетных и автономных учреждений, а также имущества государственных и муниципальных унитарных предприятий, в том числе казенных)	17 760,6	18 202,2	102,5
000 1 14 02 043 04 0000 410	Доходы от реализации иного имущества, находящегося в собственности городских округов (за исключением имущества муниципальных бюджетных и автономных учреждений, а также имущества муниципальных унитарных предприятий, в том числе казенных), в части реализации основных средств по указанному имуществу	17 760,6	18 202,2	102,5
000 1 14 06 000 00 0000 430	Доходы от продажи земельных участков, находящихся в государственной и муниципальной собственности	1 364,4	1 367,0	100,2
000 1 14 06 012 04 0000 430	Доходы от продажи земельных участков, государственная собственность на которые не разграничена и которые расположены в границах городских округов	1 364,4	1 367,0	100,2
000 1 14 06 300 00 0000 430	Плата за увеличение площади земельных участков, находящихся в частной собственности, в результате перераспределения таких земельных участков и земель (или) земельных участков, находящихся в государственной или муниципальной собственности	1 215,5	2 940,5	241,9
000 1 14 06 312 04 0000 430	Плата за увеличение площади земельных участков, находящихся в частной собственности, в результате перераспределения таких земельных участков и земель (или) земельных участков, государственная собственность на которые не разграничена и которые расположены в границах городских округов	1 215,5	2 940,5	241,9

000 1 16 00 000 00 0000 000	ШТРАФЫ, САНКЦИИ, ВОЗМЕЩЕНИЕ УЩЕРБА	5 959,8	6 300,8	105,7
000 1 16 01 000 01 0000 140	Административные штрафы, установленные Кодексом Российской Федерации об административных правонарушениях	765,2	782,0	102,2
000 1 16 01 050 01 0000 140	Административные штрафы, установленные главой 5 Кодекса Российской Федерации об административных правонарушениях, за административные правонарушения, посягающие на права граждан	11,1	6,8	61,0
000 1 16 01 053 01 0035 140	Административные штрафы, установленные Главой 5 Кодекса Российской Федерации об административных правонарушениях, за административные правонарушения, посягающие на права граждан, налагаемые мировыми судьями, комиссиями по делам несовершеннолетних и защите их прав (штрафы за неисполнение родителями или иными законными представителями несовершеннолетних обязанностей по содержанию и воспитанию несовершеннолетних)	8,1	4,3	52,8
000 1 16 01 053 01 0059 140	Административные штрафы, установленные Главой 5 Кодекса Российской Федерации об административных правонарушениях, за административные правонарушения, посягающие на права граждан, налагаемые мировыми судьями, комиссиями по делам несовершеннолетних и защите их прав (штрафы за нарушение порядка рассмотрения обращений граждан)	2,5	2,5	100,0
000 1 16 01 053 01 9000 140	Административные штрафы, установленные Главой 5 Кодекса Российской Федерации об административных правонарушениях, за административные правонарушения, посягающие на права граждан, налагаемые мировыми судьями, комиссиями по делам несовершеннолетних и защите их прав (иные штрафы)	0,5	0,0	0,0
000 1 16 01 060 01 0000 140	Административные штрафы, установленные главой 6 Кодекса Российской Федерации об административных правонарушениях, за административные правонарушения, посягающие на здоровье, санитарно-эпидемиологическое благополучие населения и общественную нравственность	11,0	9,5	86,4
000 1 16 01 063 01 9000 140	Административные штрафы, установленные Главой 6 Кодекса Российской Федерации об административных правонарушениях, за административные правонарушения, посягающие на здоровье, санитарно-эпидемиологическое благополучие населения и общественную нравственность, налагаемые мировыми судьями, комиссиями по делам несовершеннолетних и защите их прав (иные штрафы)	2,5	2,5	100,0

000 1 16 01 063 01 0008 140	Административные штрафы, установленные Главой 6 Кодекса Российской Федерации об административных правонарушениях, за административные правонарушения, посягающие на здоровье, санитарно-эпидемиологическое благополучие населения и общественную нравственность, налагаемые мировыми судьями, комиссиями по делам несовершеннолетних и защите их прав (штрафы за незаконный оборот наркотических средств, психотропных веществ или их аналогов и незаконные приобретение, хранение, перевозка растений, содержащих наркотические средства или психотропные вещества, либо их частей, содержащих наркотические средства или психотропные вещества)	2,0	2,0	100,0
000 1 16 01 063 01 0009 140	Административные штрафы, установленные Главой 6 Кодекса Российской Федерации об административных правонарушениях, за административные правонарушения, посягающие на здоровье, санитарно-эпидемиологическое благополучие населения и общественную нравственность, налагаемые мировыми судьями, комиссиями по делам несовершеннолетних и защите их прав (штрафы за потребление наркотических средств или психотропных веществ без назначения врача либо новых потенциально опасных психоактивных веществ)	0,5	0,0	0,0
000 1 16 01 063 01 0101 140	Административные штрафы, установленные Главой 6 Кодекса Российской Федерации об административных правонарушениях, за административные правонарушения, посягающие на здоровье, санитарно-эпидемиологическое благополучие населения и общественную нравственность, налагаемые мировыми судьями, комиссиями по делам несовершеннолетних и защите их прав (штрафы за побои)	5,0	5,0	100,0
000 1 16 01 063 01 9000 140	Административные штрафы, установленные Главой 6 Кодекса Российской Федерации об административных правонарушениях, за административные правонарушения, посягающие на здоровье, санитарно-эпидемиологическое благополучие населения и общественную нравственность, налагаемые мировыми судьями, комиссиями по делам несовершеннолетних и защите их прав (иные штрафы)	1,0	0,0	0,0
000 1 16 01 070 01 0000 140	Административные штрафы, установленные главой 7 Кодекса Российской Федерации об административных правонарушениях, за административные правонарушения в области охраны собственности	1,1	1,5	135,4
000 1 16 01 073 01 0027 140	Административные штрафы, установленные Главой 7 Кодекса Российской Федерации об административных правонарушениях, за административные правонарушения в области охраны собственности, налагаемые мировыми судьями, комиссиями по делам несовершеннолетних и защите их прав (штрафы за мелкое хищение)	1,1	1,5	135,4
000 1 16 01 130 01 0000 140	Административные штрафы, установленные главой 13 Кодекса Российской Федерации об административных правонарушениях, за административные правонарушения в области связи и информации	1,0	4,5	450,0
000 1 16 01 133 01 9000 140	Административные штрафы, установленные Главой 13 Кодекса Российской Федерации об административных правонарушениях, за административные правонарушения в области связи и информации, налагаемые мировыми судьями, комиссиями по делам несовершеннолетних и защите их прав (иные штрафы)	1,0	4,5	450,0

000 1 16 01 140 01 0000 140	Административные штрафы, установленные главой 14 Кодекса Российской Федерации об административных правонарушениях, за административные правонарушения в области предпринимательской деятельности и деятельности саморегулируемых организаций	41,0	41,7	101,7
000 1 16 01 143 01 0016 140	Административные штрафы, установленные Главой 14 Кодекса Российской Федерации об административных правонарушениях, за административные правонарушения в области предпринимательской деятельности и деятельности саморегулируемых организаций, налагаемые мировыми судьями, комиссиями по делам несовершеннолетних и защите их прав (штрафы за нарушение правил продажи этилового спирта, алкогольной и спиртосодержащей продукции)	15,0	15,0	100,0
000 1 16 01 143 01 0102 140	Административные штрафы, установленные Главой 14 Кодекса Российской Федерации об административных правонарушениях, за административные правонарушения в области предпринимательской деятельности и деятельности саморегулируемых организаций, налагаемые мировыми судьями, комиссиями по делам несовершеннолетних и защите их прав (штрафы за осуществление предпринимательской деятельности в области транспорта без лицензии)	10,0	10,0	100,0
000 1 16 01 143 01 9000 140	Административные штрафы, установленные Главой 14 Кодекса Российской Федерации об административных правонарушениях, за административные правонарушения в области предпринимательской деятельности и деятельности саморегулируемых организаций, налагаемые мировыми судьями, комиссиями по делам несовершеннолетних и защите их прав (иные штрафы)	16,0	16,7	104,4
000 1 16 01 150 01 0000 140	Административные штрафы, установленные главой 15 Кодекса Российской Федерации об административных правонарушениях, за административные правонарушения в области финансов, налогов и сборов, страхования, рынка ценных бумаг, добычи, производства, использования и обращения драгоценных металлов и драгоценных камней	60,0	44,9	74,8
000 1 16 01 153 01 0005 140	Административные штрафы, установленные главой 15 Кодекса Российской Федерации об административных правонарушениях, за административные правонарушения в области финансов, налогов и сборов, страхования, рынка ценных бумаг, добычи, производства, использования и обращения драгоценных металлов и драгоценных камней (за исключением штрафов, указанных в пункте 6 статьи 46 Бюджетного кодекса Российской Федерации), налагаемые мировыми судьями, комиссиями по делам несовершеннолетних и защите их прав (штрафы за нарушение сроков представления налоговой декларации (расчета по страховым взносам))	10,0	7,1	70,8
000 1 16 01 153 01 0006 140	Административные штрафы, установленные главой 15 Кодекса Российской Федерации об административных правонарушениях, за административные правонарушения в области финансов, налогов и сборов, страхования, рынка ценных бумаг, добычи, производства, использования и обращения драгоценных металлов и драгоценных камней (за исключением штрафов, указанных в пункте 6 статьи 46 Бюджетного кодекса Российской Федерации), налагаемые мировыми судьями, комиссиями по делам несовершеннолетних и защите их прав (штрафы за непредставление (несообщение) сведений, необходимых для осуществления налогового контроля)	9,0	8,0	88,9

000 1 16 01 153 01 9000 140	Административные штрафы, установленные главой 15 Кодекса Российской Федерации об административных правонарушениях, за административные правонарушения в области финансов, налогов и сборов, страхования, рынка ценных бумаг, добычи, производства, использования и обращения драгоценных металлов и драгоценных камней (за исключением штрафов, указанных в пункте 6 статьи 46 Бюджетного кодекса Российской Федерации), налагаемые мировыми судьями, комиссиями по делам несовершеннолетних и защите их прав (иные штрафы)	1,0	0,0	0,0
000 1 16 01 154 01 0000 140	Административные штрафы, установленные главой 15 Кодекса Российской Федерации об административных правонарушениях, за административные правонарушения в области финансов, налогов и сборов, страхования, рынка ценных бумаг, добычи, производства, использования и обращения драгоценных металлов и драгоценных камней (за исключением штрафов, указанных в пункте 6 статьи 46 Бюджетного кодекса Российской Федерации), выявленные должностными лицами органов муниципального контроля	40,0	29,8	74,6
000 1 16 01 170 01 0000 140	Административные штрафы, установленные главой 17 Кодекса Российской Федерации об административных правонарушениях, за административные правонарушения, посягающие на институты государственной власти	6,0	7,2	119,5
000 1 16 01 173 01 0007 140	Административные штрафы, установленные Главой 17 Кодекса Российской Федерации об административных правонарушениях, за административные правонарушения, посягающие на институты государственной власти, налагаемые мировыми судьями, комиссиями по делам несовершеннолетних и защите их прав (штрафы за невыполнение законных требований прокурора, следователя, дознавателя или должностного лица, осуществляющего производство по делу об административном правонарушении)	2,0	2,0	100,0
000 1 16 01 173 01 0008 140	Административные штрафы, установленные Главой 17 Кодекса Российской Федерации об административных правонарушениях, за административные правонарушения, посягающие на институты государственной власти, налагаемые мировыми судьями, комиссиями по делам несовершеннолетних и защите их прав (штрафы за воспрепятствование законной деятельности должностного лица органа, уполномоченного на осуществление функций по принудительному исполнению исполнительных документов и обеспечению установленного порядка деятельности судов)	0,5	0,1	29,7
000 1 16 01 173 01 9000 140	Административные штрафы, установленные Главой 17 Кодекса Российской Федерации об административных правонарушениях, за административные правонарушения, посягающие на институты государственной власти, налагаемые мировыми судьями, комиссиями по делам несовершеннолетних и защите их прав (иные штрафы)	3,5	5,0	143,4
000 1 16 01 190 01 0000 140	Административные штрафы, установленные главой 19 Кодекса Российской Федерации об административных правонарушениях, за административные правонарушения против порядка управления	76,5	43,1	56,3
000 1 16 01 193 01 0005 140	Административные штрафы, установленные Главой 19 Кодекса Российской Федерации об административных правонарушениях, за административные правонарушения против порядка управления, налагаемые мировыми судьями, комиссиями по делам несовершеннолетних и защите их прав (штрафы за невыполнение в срок законного предписания (постановления, представления, решения) органа (должностного лица), осуществляющего государственный надзор (контроль), организации, уполномоченной в соответствии с федеральными законами на осуществление государственного надзора (должностного лица), органа (должностного лица), осуществляющего муниципальный контроль)	4,0	0,0	0,0

000 1 16 01 193 01 0007 140	Административные штрафы, установленные Главой 19 Кодекса Российской Федерации об административных правонарушениях, за административные правонарушения против порядка управления, налагаемые мировыми судьями, комиссиями по делам несовершеннолетних и защите их прав (штрафы за непредставление сведений (информации))	1,5	1,5	100,0
000 1 16 01 193 01 0029 140	Административные штрафы, установленные Главой 19 Кодекса Российской Федерации об административных правонарушениях, за административные правонарушения против порядка управления, налагаемые мировыми судьями, комиссиями по делам несовершеннолетних и защите их прав (штрафы за незаконное привлечение к трудовой деятельности либо к выполнению работ или оказанию услуг государственного или муниципального служащего либо бывшего государственного или муниципального служащего)	70,0	41,6	59,4
000 1 16 01 193 01 9000 140	Административные штрафы, установленные Главой 19 Кодекса Российской Федерации об административных правонарушениях, за административные правонарушения против порядка управления, налагаемые мировыми судьями, комиссиями по делам несовершеннолетних и защите их прав (иные штрафы)	1,0	0,0	0,0
000 1 16 01 200 01 0000 140	Административные штрафы, установленные главой 20 Кодекса Российской Федерации об административных правонарушениях, за административные правонарушения, посягающие на общественный порядок и общественную безопасность	557,5	622,9	111,7
000 1 16 01 203 01 9000 140	Административные штрафы, установленные Главой 20 Кодекса Российской Федерации об административных правонарушениях, за административные правонарушения, посягающие на общественный порядок и общественную безопасность, налагаемые мировыми судьями, комиссиями по делам несовершеннолетних и защите их прав (иные штрафы)	2,5	1,5	60,0
000 1 16 01 203 01 0007 140	Административные штрафы, установленные Главой 20 Кодекса Российской Федерации об административных правонарушениях, за административные правонарушения, посягающие на общественный порядок и общественную безопасность, налагаемые мировыми судьями, комиссиями по делам несовершеннолетних и защите их прав (штрафы за невыполнение требований и мероприятий в области гражданской обороны)	2,5	2,5	100,0
000 1 16 01 203 01 0008 140	Административные штрафы, установленные Главой 20 Кодекса Российской Федерации об административных правонарушениях, за административные правонарушения, посягающие на общественный порядок и общественную безопасность, налагаемые мировыми судьями, комиссиями по делам несовершеннолетних и защите их прав (штрафы за нарушение правил производства, приобретения, продажи, передачи, хранения, перевозки, ношения, коллекционирования, экспонирования, уничтожения или учета оружия и патронов к нему, а также нарушение правил производства, продажи, хранения, уничтожения или учета взрывчатых веществ и взрывных устройств, пиротехнических изделий, порядка выдачи свидетельства о прохождении подготовки и проверки знания правил безопасного обращения с оружием и наличия навыков безопасного обращения с оружием или медицинских заключений об отсутствии противопоказаний к владению оружием)	2,5	0,0	0,0

000 1 16 01 203 01 9000 140	Административные штрафы, установленные Главой 20 Кодекса Российской Федерации об административных правонарушениях, за административные правонарушения, посягающие на общественный порядок и общественную безопасность, налагаемые мировыми судьями, комиссиями по делам несовершеннолетних и защите их прав (иные штрафы)	550,0	618,9	112,5
000 1 16 02 000 02 0000 140	Административные штрафы, установленные законами субъектов Российской Федерации об административных правонарушениях	777,3	754,0	97,0
000 1 16 02 020 02 0000 140	Административные штрафы, установленные законами субъектов Российской Федерации об административных правонарушениях, за нарушение муниципальных правовых актов	777,3	754,0	97,0
000 1 16 07 000 00 0000 140	Штрафы, неустойки, пени, уплаченные в соответствии с законом или договором в случае неисполнения или ненадлежащего исполнения обязательств перед государственным (муниципальным) органом, органом управления государственным внебюджетным фондом, казенным учреждением, Центральным банком Российской Федерации, иной организацией, действующей от имени Российской Федерации	689,3	1 626,5	236,0
000 1 16 07 010 00 0000 140	Штрафы, неустойки, пени, уплаченные в случае просрочки исполнения поставщиком (подрядчиком, исполнителем) обязательств, предусмотренных государственным (муниципальным) контрактом	417,2	1 345,1	322,5
000 1 16 07 090 00 0000 140	Иные штрафы, неустойки, пени, уплаченные в соответствии с законом или договором в случае неисполнения или ненадлежащего исполнения обязательств перед государственным (муниципальным) органом, казенным учреждением, Центральным банком Российской Федерации, государственной корпорацией	272,1	281,4	103,4
000 1 16 10 000 00 0000 140	Платежи в целях возмещения причиненного ущерба (убытков)	3 728,0	3 138,3	84,2
000 1 16 10 032 04 0000 140	Прочее возмещение ущерба, причиненного муниципальному имуществу городского округа (за исключением имущества, закрепленного за муниципальными бюджетными (автономными) учреждениями, унитарными предприятиями)	1 948,7	1 956,1	100,4
000 1 16 10 100 04 0000 140	Денежные взыскания, налагаемые в возмещение ущерба, причиненного в результате незаконного или нецелевого использования бюджетных средств (в части бюджетов городских округов)	1 747,8	1 150,7	65,8
000 1 16 10 120 00 0000 140	Доходы от денежных взысканий (штрафов), поступающие в счет погашения задолженности, образовавшейся до 1 января 2020 года, подлежащие зачислению в бюджеты бюджетной системы Российской Федерации по нормативам, действовавшим в 2019 году	31,5	31,5	100,1
000 1 17 00 000 00 0000 000	ПРОЧИЕ НЕНАЛОГОВЫЕ ДОХОДЫ	15 192,6	15 595,0	102,6
000 1 17 05 000 00 0000 180	Прочие неналоговые доходы	15 133,6	15 535,9	102,7
000 1 17 05 040 04 0000 180	Прочие неналоговые доходы бюджетов городских округов	15 133,6	15 535,9	102,7
000 1 17 15 000 00 0000 150	Инициативные платежи	59,0	59,0	100,0
000 1 17 15 020 04 0001 150	Инициативные платежи, зачисляемые в бюджеты городских округов	59,0	59,0	100,0

000 2 00 00 000 00 0000 000	БЕЗВОЗМЕЗДНЫЕ ПОСТУПЛЕНИЯ	3 244 366,8	3 303 876,6	101,8
000 2 02 00 000 00 0000 000	БЕЗВОЗМЕЗДНЫЕ ПОСТУПЛЕНИЯ ОТ ДРУГИХ БЮДЖЕТОВ БЮДЖЕТНОЙ СИСТЕМЫ РОССИЙСКОЙ ФЕДЕРАЦИИ	3 256 398,1	3 315 907,9	101,8
000 2 02 10 000 00 0000 150	Дотации бюджетам бюджетной системы Российской Федерации	26 442,6	126 442,6	478,2
000 2 02 19 999 00 0000 150	Прочие дотации	26 442,6	126 442,6	478,2
000 2 02 19 999 04 0001 150	Прочие дотации бюджетам городских округов на поощрение органов местного самоуправления городского округа Московской области за достижение наилучших значений показателей по отдельным направлениям развития городского округа Московской области	21 967,0	21 967,0	100,0
000 2 02 19 999 04 0002 150	Прочие дотации бюджетам городских округов на поощрение муниципальных управленческих команд	4 475,6	4 475,6	100,0
000 2 02 19 999 04 0003 150	Прочие дотации бюджетам городских округов (премия Губернатора МО "Прорыв года-2024")	0,0	100 000,0	0,0
000 2 02 20 000 00 0000 150	Субсидии бюджетам бюджетной системы Российской Федерации (межбюджетные субсидии)	2 285 520,5	2 263 541,0	99,0
000 2 02 25 013 04 0000 150	Субсидии бюджетам городских округов на сокращение доли загрязненных сточных вод	1 343 458,0	1 343 458,0	100,0
000 2 02 25 172 04 0002 150	Субсидии бюджетам городских округов на оснащение (обновление материально-технической базы) оборудованием, средствами обучения и воспитания общеобразовательных организаций, в том числе осуществляющих образовательную деятельность по адаптированным основным общеобразовательным программам (Обновление материально-технической базы в организациях, осуществляющих образовательную деятельность исключительно по адаптированным основным общеобразовательным программам)	6 255,8	6 225,0	99,5
000 2 02 25 304 04 0000 150	Субсидии бюджетам городских округов на организацию бесплатного горячего питания обучающихся, получающих начальное общее образование в государственных и муниципальных образовательных организациях	27 032,9	27 032,9	100,0
000 2 02 25 497 04 0000 150	Субсидии бюджетам городских округов на реализацию мероприятий по обеспечению жильем молодых семей	16 528,0	16 527,9	100,0
000 2 02 25 519 04 0000 150	Субсидии бюджетам городских округов на поддержку отрасли культуры	295,0	295,0	100,0
000 2 02 25 555 04 0002 150	Субсидии бюджетам городских округов на реализацию программ формирования современной городской среды в части достижения основного результата по благоустройству общественных территорий	249 485,2	241 731,9	96,9

000 2 02 29 999 00 0000 150	Прочие субсидии	642 465,6	628 270,3	97,8
000 2 02 29 999 04 0002 150	Субсидии бюджетам городских округов на мероприятия по организации отдыха детей в каникулярное время	3 285,0	3 217,0	97,9
000 2 02 29 999 04 0019 150	Субсидии бюджетам городских округов на создание модельных центральных городских библиотек	10 000,0	10 000,0	100,0
000 2 02 29 999 04 0022 150	Субсидии бюджетам городских округов на софинансирование расходов на организацию деятельности многофункциональных центров предоставления государственных и муниципальных услуг	1 679,0	1 679,0	100,0
000 2 02 29 999 04 0020 150	Субсидии бюджетам городских округов на реализацию на территориях муниципальных образований проектов граждан, сформированных в рамках практик инициативного бюджетирования	2 000,0	1 997,6	99,9
000 2 02 29 999 04 0021 150	Субсидии бюджетам городских округов на организацию питания обучающихся, получающих основное и среднее общее образование, и отдельных категорий обучающихся, получающих начальное общее образование, в муниципальных общеобразовательных организациях в Московской области	14 904,0	14 387,6	96,5
000 2 02 29 999 04 0001 150	Субсидии бюджетам городских округов на реализацию мероприятий по капитальному ремонту сетей теплоснабжения на территории муниципальных образований	18 449,7	18 312,8	99,3
000 2 02 29 999 04 0004 150	Субсидии бюджетам городских округов на капитальный ремонт сетей теплоснабжения на территории муниципальных образований Московской области	84 285,6	79 669,5	94,5
000 2 02 29 999 04 0010 150	Субсидии бюджетам городских округов на реализацию мероприятий по капитальному ремонту объектов теплоснабжения	8 293,3	8 293,3	100,0
000 2 02 29 999 04 0018 150	Субсидии бюджетам городских округов на благоустройство лесопарковых зон	368 007,3	368 007,3	100,0
000 2 02 29 999 04 0023 150	Субсидии бюджетам городских округов на строительство и реконструкцию объектов теплоснабжения	131 307,3	122 451,7	93,3
000 2 02 29 999 04 0029 150	Субсидии бюджетам городских округов на устройство и модернизацию контейнерных площадок	254,5	254,5	100,0

000 2 02 30 000 00 0000 150	Субвенции бюджетам бюджетной системы Российской Федерации	873 918,1	872 457,1	99,8
000 2 02 30 024 04 0002 150	Субвенции бюджетам городских округов на обеспечение переданного государственного полномочия Московской области по созданию комиссий по делам несовершеннолетних и защите их прав муниципальных образований Московской области	3 198,0	3 198,0	100,0
000 2 02 30 024 04 0011 150	Субвенции бюджетам городских округов на осуществление переданных полномочий Московской области по транспортировке в морг, включая погрузоразгрузочные работы, с мест обнаружения или происшествия умерших для производства судебно-медецинской экспертизы	347,0	272,3	78,5
000 2 02 30 024 04 0006 150	Субвенции бюджетам городских округов для осуществления государственных полномочий Московской области в области земельных отношений	1 523,0	1 431,2	94,0
000 2 02 30 024 04 0003 150	Субвенции бюджетам городских округов на оплату расходов, связанных с компенсацией проезда к месту учебы и обратно отдельным категориям обучающихся по очной форме обучения муниципальных общеобразовательных организаций в Московской области	9,0	6,5	71,7
000 2 02 30 024 04 0007 150	Субвенции бюджетам городских округов на осуществление переданных полномочий Московской области по организации мероприятий при осуществлении деятельности по обращению с животными без владельцев	954,0	954,0	100,0
000 2 02 30 024 04 0008 150	Субвенции бюджетам городских округов на создание административных комиссий, уполномоченных рассматривать дела об административных правонарушениях в сфере благоустройства	1 474,0	1 474,0	100,0
000 2 02 30 029 04 0001 150	Субвенции бюджетам городских округов на выплату компенсации родительской платы за присмотр и уход за детьми, осваивающими образовательные программы дошкольного образования в организациях Московской области, осуществляющих образовательную деятельность (на выплату компенсации родительской платы, на оплату банковских и почтовых услуг по перечислению компенсации родительской платы)	15 543,0	15 061,8	96,9
000 2 02 30 029 04 0002 150	Субвенции бюджетам городских округов на выплату компенсации родительской платы за присмотр и уход за детьми, осваивающими образовательные программы дошкольного образования в организациях Московской области, осуществляющих образовательную деятельность (на оплату труда работников, осуществляющих работу по обеспечению выплаты компенсации родительской платы)	816,0	816,0	100,0
000 2 02 35 082 04 0000 150	Субвенции бюджетам городских округов на обеспечение детей-сирот и детей, оставшихся без попечения родителей, лиц из числа детей-сирот и детей, оставшихся без попечения родителей, жилыми помещениями	4 825,0	4 824,5	100,0
000 2 02 35 082 04 0001 150	Субвенции бюджетам городских округов на обеспечение детей-сирот и детей, оставшихся без попечения родителей, лиц из числа детей-сирот и детей, оставшихся без попечения родителей, жилыми помещениями (на предоставление жилищного сертификата и единовременной социальной выплаты)	34 502,0	34 500,5	100,0

000 2 02 35 118 04 0000 150	Субвенции бюджетам городских округов на осуществление первичного воинского учета органами местного самоуправления поселений, муниципальных и городских округов	4 299,3	4 299,3	100,0
000 2 02 35 120 04 0000 150	Субвенции бюджетам городских округов на осуществление полномочий по составлению (изменению) списков кандидатов в присяжные заседатели федеральных судов общей юрисдикции в Российской Федерации	0,6	0,6	100,0
000 2 02 35 179 04 0000 150	Субвенции бюджетам городских округов на проведение мероприятий по обеспечению деятельности советников директора по воспитанию и взаимодействию с детскими общественными объединениями в общеобразовательных организациях	1 675,2	1 675,2	100,0
000 2 02 35 303 04 0000 150	Субвенции бюджетам городских округов на ежемесячное денежное вознаграждение за классное руководство педагогическим работникам государственных и муниципальных образовательных организаций, реализующих образовательные программы начального общего образования, образовательные программы основного общего образования, образовательные программы среднего общего образования	34 582,0	34 582,0	100,0
000 2 02 39 999 00 0000 150	Прочие субвенции	770 170,0	769 361,2	99,9
000 2 02 39 999 04 0001 150	Субвенции бюджетам городских округов на финансовое обеспечение государственных гарантий реализации прав на получение общедоступного и бесплатного, дошкольного образования в муниципальных дошкольных образовательных организациях в Московской области, общедоступного и бесплатного дошкольного, начального общего, основного общего, среднего общего образования в муниципальных общеобразовательных организациях в Московской области, обеспечение дополнительного образования детей в муниципальных общеобразовательных организациях в Московской области, включая расходы на оплату труда, приобретение учебников и учебных пособий, средств обучения, игр, игрушек (за исключением расходов на содержание зданий и оплату коммунальных услуг) (школы)	481 329,0	481 305,0	100,0
000 2 02 39 999 04 0002 150	Субвенции бюджетам городских округов на финансовое обеспечение государственных гарантий реализации прав на получение общедоступного и бесплатного дошкольного образования в муниципальных дошкольных образовательных организациях в Московской области, общедоступного и бесплатного дошкольного, начального общего, основного общего, среднего общего образования в муниципальных общеобразовательных организациях в Московской области, обеспечение дополнительного образования детей в муниципальных общеобразовательных организациях в Московской области, включая расходы на оплату труда, приобретение учебников и учебных пособий, средств обучения, игр, игрушек (за исключением расходов на содержание зданий и оплату коммунальных услуг) (доп.образование)	4 942,0	4 760,0	96,3
000 2 02 39 999 04 0003 150	Субвенции бюджетам городских округов на финансовое обеспечение государственных гарантий реализации прав на получение общедоступного и бесплатного дошкольного образования в муниципальных дошкольных образовательных организациях в Московской области, общедоступного и бесплатного дошкольного, начального общего, основного общего, среднего общего образования в муниципальных общеобразовательных организациях в Московской области, обеспечение дополнительного образования детей в муниципальных общеобразовательных организациях в Московской области, включая расходы на оплату труда, приобретение учебников и учебных пособий, средств обучения, игр, игрушек (за исключением расходов на содержание зданий и оплату коммунальных услуг) (сады)	279 737,0	279 716,1	100,0

000 2 02 39 999 04 0004 150	Субвенции бюджетам городских округов на выплату пособия педагогическим работникам муниципальных дошкольных и общеобразовательных организаций - молодым специалистам	1 250,0	700,0	56,0
000 2 02 39 999 04 0005 150	Субвенции бюджетам городских округов на выплату компенсаций работникам, привлекаемым к проведению в Московской области государственной итоговой аттестации обучающихся, освоивших образовательные программы основного общего и среднего общего образования, за работу по подготовке и проведению государственной итоговой аттестации	2 912,0	2 880,0	98,9
000 2 02 40 000 00 0000 150	Иные межбюджетные трансферты	70 516,9	53 467,2	75,8
000 2 02 45 050 04 0000 150	Межбюджетные трансферты, передаваемые бюджетам городских округов на обеспечение выплат ежемесячного денежного вознаграждения советникам директоров по воспитанию и взаимодействию с детскими общественными объединениями государственных общеобразовательных организаций, профессиональных образовательных организаций субъектов Российской Федерации, г. Байконура и федеральной территории "Сириус", муниципальных общеобразовательных организаций и профессиональных образовательных организаций	104,2	104,2	100,0
000 2 02 49 999 04 0003 150	Прочие межбюджетные трансферты, передаваемые бюджетам городских округов на финансовое обеспечение стимулирующих выплат работникам культурно-досуговых учреждений в Московской области с высоким уровнем достижений работы в сфере культуры	1 212,2	1 212,2	100,0
000 2 02 49 999 04 0011 150	Прочие межбюджетные трансферты, передаваемые бюджетам городских округов на сохранение достигнутого уровня заработной платы отдельных категорий работников муниципальных организаций (учреждений) социальной сферы	12 389,0	12 389,0	100,0
000 2 02 49 999 04 0005 150	Прочие межбюджетные трансферты, передаваемые бюджетам городских округов на на финансовое обеспечение расходов в связи с освобождением семей отдельных категорий граждан от платы, взимаемой за присмотр и уход за ребенком в муниципальных образовательных организациях в Московской области, реализующих программы дошкольного образования	1 460,0	837,6	57,4
000 2 02 49 999 04 0012 150	Прочие межбюджетные трансферты, передаваемые бюджетам городских округов на сохранение достигнутого уровня заработной платы отдельных категорий работников муниципальных организаций (учреждений) социальной сферы	2 048,0	2 048,0	100,0
000 2 02 49 999 04 0002 150	Прочие межбюджетные трансферты, передаваемые бюджетам городских округов на реализацию первоочередных мероприятий по капитальному ремонту сетей теплоснабжения	53 303,5	36 876,3	69,2

000 2 19 00 000 00 0000 000	ВОЗВРАТ ОСТАТКОВ СУБСИДИЙ, СУБВЕНЦИЙ И ИНЫХ МЕЖБЮДЖЕТНЫХ ТРАНСФЕРТОВ, ИМЕЮЩИХ ЦЕЛЕВОЕ НАЗНАЧЕНИЕ, ПРОШЛЫХ ЛЕТ	-12 031,3	-12 031,3	100,0
000 2 19 00 000 04 0000 150	Возврат остатков субсидий, субвенций и иных межбюджетных трансфертов, имеющих целевое назначение, прошлых лет из бюджетов городских округов	-12 031,3	-12 031,3	100,0
000 2 19 35 303 04 0000 150	Возврат остатков субвенций на ежемесячное денежное вознаграждение за классное руководство педагогическим работникам государственных и муниципальных образовательных организаций, реализующих образовательные программы начального общего образования, образовательные программы основного общего образования, образовательные программы среднего общего образования, из бюджетов городских округов	-3 812,6	-3 812,6	100,0
000 2 19 60 010 04 0000 150	Возврат прочих остатков субсидий, субвенций и иных межбюджетных трансфертов, имеющих целевое назначение, прошлых лет из бюджетов городских округов	-8 218,7	-8 218,7	100,0
ИТОГО		5 417 476,3	5 522 365,7	101,9

Информация об удельном объеме налоговых и неналоговых доходов бюджета городского округа Лыткарино в 2024 году в расчете на душу населения в сравнении с другими муниципальными образованиями Московской области



Наименование муниципального образования	Численность населения на 01.01.2024 г. (человек)*	Сумма налоговых и неналоговых доходов ** (млн рублей)	В расчете на 1 жителя (рублей)
Лыткарино	66 526	2 218,49	33 347
Жуковский	110 083	3 625,15	32 931
Реутов	112 070	3 321,23	29 635
Дзержинский	57 434	1 614,32	28 107
Котельники	72 311	1 876,42	25949
Люберцы	364 888	9 375,00	25 692

* Информация о численности населения размещена на официальном сайте Росстата (Главная страница/Официальная статистика/Московская область/Население/Оценка численности постоянного населения МО на 1 января 2024 года
https://77.rosstat.gov.ru/Статистика/Официальная_статистика/Московская_область/Население

** Информация о налоговых и неналоговых доходах в разрезе муниципальных образований размещена на портале «Открытый бюджет МО» по ссылке:
<https://budget.mosreg.ru/analitika/ispolnenie-byudjeta-subekta/sravnienie-po-osnovnym-parametram-ispolneniya-byudzheto-municipalnyh-obrazovaniy/>

Информация о налоговых льготах и ставках налогов, объемах выпадающих доходов в связи с предоставлением льгот по земельному налогу, налогу на имущество

Налог на имущество физических лиц

Решение Совета депутатов города Лыткарино от 19.11.2014 №578/68 (в ред. от 29.08.2024 №510/59)
«О налоге на имущество физических лиц на территории городского округа Лыткарино»

Ставки налога от кадастровой стоимости объекта (%)

0,1%

- Квартиры, части квартиры, комнаты
- Гаражи и машино-места

0,3%

- Жилые дома
- Объекты незавершенного строительства (жилой дом)
- Единые недвижимые комплексы, в состав которых входит хотя бы один жилой дом
- Хозяйственные строения или сооружения, площадь каждого из которых не превышает 50 кв. м. и которые расположены на земельных участках для ведения личного подсобного хозяйства, огородничества, садоводства или индивидуального жилищного строительства

0,5%

- Прочие объекты

1,9%

- торговые центры и помещения в них

2,0%

- Объекты налогообложения, кадастровая стоимость каждого из которых превышает 300 млн рублей

Льготы в соответствии с решением Совета депутатов городского округа Лыткарино от 19.11.2014 №578/68 (в ред. от 29.08.2024 №510/59) «О налоге на имущество физических лиц на территории города Лыткарино»:

-Граждане, являющиеся членами малоимущих многодетных семей.

Земельный налог

Решение Совета депутатов городского округа Лыткарино от 01.11.2012 №307/35 (ред. от 29.08.2024 №509/59) «Об утверждении Положения о земельном налоге на территории муниципального образования «Город Лыткарино Московской области»

Ставки налога от кадастровой стоимости земельного участка

0,3%

1,0%

Земельные участки, предназначенные для хранения автотранспорта, не используемых в предпринимательской деятельности (занятых индивидуальными и кооперативными гаражами).

1,5%

Прочие земельные участки

- Земельные участки в составе зон сельскохозяйственного использования и используемых для сельскохозяйственного производства;
- Земельные участки, занятые жилищным фондом и объектами инженерной инфраструктуры жилищно-коммунального комплекса или приобретенных (предоставленных) для жилищного строительства (за исключением земельных участков, приобретенных (предоставленных) для индивидуального жилищного строительства, используемых в предпринимательской деятельности) и земельных участков, кадастровая стоимость каждого из которых превышает 300 миллионов рублей;
- Земельные участки, не используемые в предпринимательской деятельности, приобретенные (предоставленные) для ведения личного подсобного хозяйства, садоводства или огородничества, а также земельные участки общего назначения, предусмотренные Федеральным законом от 29.07.2017 № 217-ФЗ «О ведении гражданами садоводства и огородничества для собственных нужд и о внесении изменений в отдельные законодательные акты Российской Федерации», за исключением земельных участков, кадастровая стоимость каждого из которых превышает 300 миллионов рублей;
- Земельные участки, ограниченные в обороте в соответствии с законодательством Российской Федерации, предоставленных для обеспечения обороны, безопасности и таможенных нужд;
- Земельные участки, принадлежащие физическим лицам на праве собственности, кроме земельных участков, используемых для бытового, амбулаторно-поликлинического, ветеринарного, гостиничного обслуживания, торговли, придорожного сервиса, общественного питания, развлечений, спорта, производства.

Земельный налог

Решение Совета депутатов городского округа Лыткарино от 01.11.2012 №307/35 (ред. от 29.08.2024 №509/59) «Об утверждении Положения о земельном налоге на территории муниципального образования «Город Лыткарино Московской области»

Льготы

герои Советского Союза, герои Российской Федерации, полные кавалеры ордена Славы

инвалиды I и II групп инвалидности, инвалиды с детства, дети-инвалиды

ветераны и инвалиды ВОВ, а так же ветераны и инвалиды боевых действий

чернобыльцы

участники, ликвидаторы аварий ядерных установок, а также ставшие впоследствии инвалидами

физические лица, имеющие трех и более несовершеннолетних детей, чей доход ниже установленного прожиточного минимума, женщины, имеющие звание «Мать-героиня»

военнослужащие, принимающие участие в специальной военной операции на территориях Донецкой Народной Республики, Луганской Народной Республики, Запорожской области, Херсонской области и Украины, из числа: 1. граждан РФ, призванных на военную службу по мобилизации в ВС РФ в соответствии с Указом Президента РФ от 21.09.2022 №647 "Об объявлении частичной мобилизации в Российской Федерации"; 2. граждан РФ, заключивших контракт о добровольном содействии в выполнении задач, возложенных на ВС РФ, с Министерством обороны РФ.

100 %

члены малоимущих семей и малоимущие одиноко проживающие граждане, среднедушевой доход которых ниже величины прожиточного минимума на душу населения, установленной в Московской области (земельные участки, предназначенные для индивидуального жилищного строительства, личного подсобного хозяйства, садоводства и огородничества, и не используемые для предпринимательской деятельности)

1) пенсионеры, доход которых ниже двукратной величины прожиточного минимума пенсионера, установленной в Московской области (свыше 600 кв.м.);
2) физические лица, соответствующие условиям, необходимым для назначения пенсии в соответствии с законодательством Российской Федерации, действовавшим на 31 декабря 2018 года, доход которых ниже двукратной величины прожиточного минимума для трудоспособного населения, установленной в Московской области (свыше 600 кв.м.)

50 %

пенсионеры, а также физические лица, соответствующие условиям необходимым для назначения пенсии в соответствии с законодательством Российской Федерации, действовавшим на 31 декабря 2018 года, в отношении земельных участков, находящихся в собственности, постоянном (бессрочном) пользовании или пожизненном наследуемом владении налогоплательщика, предназначенных для индивидуального жилищного строительства

20 %

муниципальные казенные учреждения, в том числе органы местного самоуправления, органы Администрации городского округа Лыткарино с правами юридического лица, финансовое обеспечение деятельности которых осуществляется за счет средств бюджета г.о. Лыткарино на основании бюджетной сметы в отношении земельных участков, предоставленных для непосредственного выполнения возложенных на них функций

муниципальные бюджетные и автономные учреждения, созданные органами местного самоуправления и получающие субсидии из бюджета г.о. Лыткарино, в выручке от реализации продукции (товаров, работ, услуг) которых выручка от выполнения муниципального задания составляет не менее 70 процентов в отношении земельных участков, предоставленных для непосредственного выполнения возложенных на них функций

100 %

государственные медицинские организации, осуществляющие свою деятельность на территории городского округа Лыткарино, финансируемые за счет средств бюджета Московской области, в отношении земельных участков, используемых для непосредственного выполнения возложенных на них функций, при условии направления высвободившихся от уплаты земельного налога средств на укрепление материально-технической базы и создание условий по привлечению и закреплению медицинских кадров.

Организации, осуществляющие деятельность в области информационных технологий

50%

Оценка налоговых расходов бюджета городского округа Лыткарино от предоставления налоговых льгот (налоговых расходов) в 2024 году (тыс. руб)				
Пункт НПА, категория налогоплательщиков, имеющих льготы по уплате местных налогов в бюджет городского округа Лыткарино Московской области	Отчет 2023 год		Оценка 2024 год	
	в том числе		в том числе	
	Кол-во человек	Сумма	Кол-во человек	Сумма
ЗЕМЕЛЬНЫЙ НАЛОГ				
Положение о земельном налоге на территории муниципального образования "Городской округ Лыткарино Московской области", утвержденного Решением Совета депутатов городского округа Лыткарино от 01.11.2012 №307/35 (ред.29.08.2024 №509/59)				
подпункт 1 пункта 3.1 Освобождение от налога в отношении одного участка, не используемого для предпринимательской деятельности, Героев Советского Союза, Героев Российской Федерации, полных кавалеров ордена Славы	0	0,00	0	0,00
подпункт 2 пункта 3.1 Освобождение от налога в отношении одного участка, не используемого для предпринимательской деятельности, инвалидов, имеющих 1 и 2 группу инвалидности	7	25,00	7	25,00
подпункт 3 пункта 3.1 Освобождение от налога в отношении одного участка, не используемого для предпринимательской деятельности, инвалидов с детства, детей-инвалидов	6	21,00	6	21,00
подпункт 4 пункта 3.1 Освобождение от налога в отношении одного участка, не используемого для предпринимательской деятельности, ветеранов и инвалидов Великой Отечественной войны, а также ветеранов и инвалидов боевых действий	3	2,00	3	2,00
подпункт 5 пункта 3.1 Освобождение от налога в отношении одного участка, не используемого для предпринимательской деятельности, физических лиц, имеющих право на получение социальной поддержки в соответствии с Законом РФ от 15.05.1991 № 1244-1 «О социальной защите граждан, подвергшихся воздействию радиации вследствие катастрофы на Чернобыльской АЭС», в соответствии с Федеральным законом от 26 ноября 1998 № 175-ФЗ «О социальной защите граждан Российской Федерации, подвергшихся воздействию радиации вследствие аварии в 1957 году на производственном объединении «Маяк» и сбросов радиоактивных отходов в реку Теча» и в соответствии с Федеральным законом от 10.01.2002 №2-ФЗ «О социальных гарантиях гражданам, подвергшимся радиационному воздействию вследствие ядерных испытаний на Семипалатинском полигоне»	0	0,00	0	0,00

<p>подпункт 6 пункта 3.1</p> <p>Освобождение от налога в отношении одного участка, не используемого для предпринимательской деятельности, физических лиц, принимавших в составе подразделений особого риска непосредственное участие в испытаниях ядерного и термоядерного оружия, ликвидации аварий ядерных установок на средствах вооружения и военных объектах</p>	0	0,00	0	0,00
<p>подпункт 7 пункта 3.1</p> <p>Освобождение от налога в отношении одного участка, не используемого для предпринимательской деятельности, физических лиц, получивших или перенесших лучевую болезнь или ставших инвалидами в результате испытаний, учений и других работ, связанных с любыми видами ядерных установок, включая ядерное оружие и космическую технику</p>	0	0,00	0	0,00
<p>подпункт 8 пункта 3.1</p> <p>Освобождение от налога граждан, имеющих на иждивении трех и более несовершеннолетних детей, чей доход ниже установленной в Московской области величины прожиточного минимума по состоянию на 1 января года, являющегося налоговым периодом, в отношении земельных участков, на котором расположен индивидуальный жилой дом</p>	0	0,00	0	0,00
<p>подпункт 9 пункта 3.1 Освобождение от налога в отношении одного участка, не используемого для предпринимательской деятельности, женщин, которым в установленном порядке присвоено звание "Мать - героиня".</p>	0	0,00	0	0,00
<p>подпункт 10 пункта 3.1 Освобождение от налога в отношении одного участка, не используемого для предпринимательской деятельности, военнослужащих, принимающих участие в специальной военной операции на территориях Донецкой Народной Республики, Луганской Народной Республики, Запорожской области, Херсонской области и Украины, из числа: - граждан РФ, призванных на военную службу по мобилизации в ВС РФ в соответствии с Указом Президента РФ от 21.09.2022 №647 "Об объявлении частичной мобилизации в Российской Федерации"; - граждан РФ, заключивших контракт о добровольном содействии в выполнении задач, возложенных на ВС РФ, с Министерством обороны РФ.</p>	0	0,00	0	0,00
<p>пункт 3.2</p> <p>Уменьшение на 50% суммы налога членам малоимущих семей и малоимущим одиноко проживающим гражданам, среднедушевой доход которых ниже величины прожиточного минимума на душу населения, установленной в Московской области, в отношении земельных участков, предназначенных для индивидуального жилищного строительства, личного подсобного хозяйства, садоводства и огородничества, и не используемых для предпринимательской деятельности</p>	0	0,00	0	0,00
<p>подпункт 1 пункта 3.3</p> <p>Уменьшение на 50% суммы налога пенсионерам, доход которых ниже двукратной величины прожиточного минимума пенсионера, установленной в Московской области, в отношении площади одного земельного участка свыше 600 квадратных метров, установленной п.п.8 п.5 статьи 391 НК РФ, предназначенных для индивидуального жилищного строительства, личного подсобного хозяйства, садоводства и огородничества, и не используемых для предпринимательской деятельности</p>	2	6,00	2	6,00

подпункт 2 пункта 3.3 Уменьшение на 50% суммы налога физическим лицам, соответствующим условиям, необходимым для назначения пенсии в соответствии с законодательством Российской Федерации, действовавшим на 31 декабря 2018 года, доход которых ниже двукратной величины прожиточного минимума для трудоспособного населения, установленной в Московской области, в отношении площади одного земельного участка свыше 600 квадратных метров, установленной п.п.8 п.5 статьи 391 НК РФ, предназначенных для индивидуального жилищного строительства, личного подсобного хозяйства, садоводства и огородничества, и не используемых для предпринимательской деятельности	0	0,00	0	0,00
пункта 3.4 Уменьшение на 20 процентов суммы налога пенсионерам, а также физическим лицам, соответствующим условиям необходимым для назначения пенсии в соответствии с законодательством Российской Федерации, действовавшим на 31 декабря 2018 года, в отношении площади земельного участка свыше 600 квадратных метров, установленной п.п.8 п.5 статьи 391 Налогового кодекса Российской Федерации, предназначенного для индивидуального жилищного строительства	29	8,00	29	8,00
пункта 3.5 Уменьшение на 50% суммы налога организациям, осуществляющим деятельность в области информационных технологий, разрабатывающим и реализующим разработанные ими программы для ЭВМ, базы данных на материальном носителе или в форме электронного документа по каналам связи независимо от вида договора и (или) оказывающим услуги (выполняющим работы) по разработке, адаптации, модификации программ для ЭВМ, баз данных (программных средств и информационных продуктов вычислительной техники), устанавливающим, тестирующим и сопровождающим программы для ЭВМ, базы данных.	0	0,00	0	0,00
абзац 1 пункта 3.6 Освобождение от налога муниципальных казенных учреждений, органов местного самоуправления, финансовое обеспечение деятельности которых осуществляется за счет средств бюджета г.о Лыткарино	1	890,00	1	890,00
абзац 2 пункта 3.6 Освобождение от налога муниципальных и автономных учреждений, созданных органами местного самоуправления и получающих субсидии из бюджета городского округа Лыткарино, в выручке от реализации продукции которых выручка от выполнения муниципального задания составляет не менее 70%	13	29 879,00	13	29 879,00

абзац 3 пункта 3.6 Освобождение от налога государственных медицинских организаций, осуществляющих свою деятельность на территории городского округа Лыткарино, финансируемых за счет средств бюджета Московской области, в отношении земельных участков, используемых для непосредственного выполнения возложенных на них функций, при условии направления высвободившихся от уплаты земельного налога средств на укрепление материально-технической базы и создание условий по привлечению и закреплению медицинских кадров	1	2 490,00	1	2 490,00
ИТОГО по земельному налогу	62	33 321,00	62	33 321,00
НАЛОГ НА ИМУЩЕСТВО ФИЗИЧЕСКИХ ЛИЦ				
Решение Совета депутатов городского округа Лыткарино "О налоге на имущество физических лиц на территории муниципального образования "Город Лыткарино Московской области" от 19.11.2014 №578/68 (ред. от 29.08.2024 №510/59)				
пункт 1 Приложения 2 Освобождение от налога граждан, являющихся членами малоимущих многодетных семей в отношении одного объекта налогообложения каждого вида по выбору налогоплательщика: 1) жилой дом, часть жилого дома; 2) квартира, часть квартиры, комната.	4	1,00	4	1,00
ИТОГО по налогу на имущество	4	1	4	1
ВСЕГО:	66	33 322,00	66	33 322,00

МУНИЦИПАЛЬНЫЕ ПРОГРАММЫ



Муниципальная программа «Здравоохранение»



Наименование подпрограммы	Планируемый объем финансирования для подпрограммы (тыс. руб.)			Фактический объем финансирования для подпрограммы (тыс. руб.)			Показатели, характеризующие достижение цели	Единица измерения	Базовое значение показателя (на начало реализации Программы)	Планируемое значение показателя	Достигнутое значение показателя
	Всего	Средства бюджета Московской области	Другие источники	Всего	Средства бюджета Московской области	Другие источники					
1	2	3	4	5	6	7	8	9	10	11	12
Подпрограмма 1. Профилактика заболеваний и формирование здорового образа жизни. Развитие первичной медико-санитарной помощи							Диспансеризация определенных групп взрослого населения Московской области	Процент	100	100	100
Подпрограмма 5. Финансовое обеспечение системы организации медицинской помощи	60,00		60,00	60,00		60,00	Выплаты частичной компенсации расходов на проезд общественным транспортом (кроме такси) к месту работы и обратно медицинским работникам	Процент	100	100	100
							Единовременная выплата лицам, имеющим высшее или среднее профессиональное медицинское образование и впервые принятым на работу на должности медицинских сестер или медицинских братьев	Процент	-	100	100

Муниципальная программа


«Культура и туризм»



Наименование подпрограммы	Планируемый объём финансирования для подпрограммы (тыс. руб.)			Фактический объём финансирования для подпрограммы (тыс. руб.)			Показатели, характеризующие достижение цели	Единица измерения	Базовое значение показателя (на начало реализации Программы)	Планируемое значение показателя	Достигнутое значение показателя
	Всего	Средства бюджета Московской области	Другие источники	Всего	Средства бюджета Московской области	Другие источники					
1	2	3	4	5	6	7	8	9	10	11	12
Подпрограмма 1. Сохранение, использование, популяризация и государственная охрана объектов культурного наследия (памятников истории и культуры) народов Российской Федерации							Количество объектов культурного наследия, находящихся в собственности муниципальных образований, по которым в текущем году разработана проектная документация	единиц	2	0	0
							Доля объектов культурного наследия, находящихся в собственности муниципального образования на которые установлены информационные надписи	Процент	0	66,6	66,6
							Доля объектов культурного наследия, находящихся в собственности муниципального образования, по которым проведены работы по сохранению, в общем количестве объектов культурного наследия, находящихся в собственности муниципальных образований, нуждающихся в указанных работах	Процент	100	50	50
Подпрограмма 2. Развитие музейного дела	29 037,20	1 607,00	27 430,20	29 037,20	1 607,00	27 430,20	Цифровизация музейных фондов	Единица	-	2400	6219
Подпрограмма 3. Развитие библиотечного дела	59 454,56	12 527,81	46 926,75	59 394,02	12 527,81	46 866,21	Обеспечение роста числа пользователей муниципальных библиотек Московской области	Человек	88033	85000	77941*
							Количество переоснащенных муниципальных библиотек по модельному стандарту	единиц	0	1	1

*Снижение количества посещений связано с закрытием 2-х библиотек на ремонт (библиотека ДК "Мир" закрыта с 3 квартала 2024 года и до 31 декабря 2025 года, центральная городская библиотека была закрыта на ремонт в рамках Федерального проекта "Создание модельных центральных городских библиотек")

Муниципальная программа «Культура и туризм»



Наименование подпрограммы	Планируемый объём финансирования для подпрограммы (тыс. руб.)			Фактический объём финансирования для подпрограммы (тыс. руб.)			Показатели, характеризующие достижение цели	Единица измерения	Базовое значение показателя (на начало реализации Программы)	Планируемое значение показателя	Достигнутое значение показателя
	Всего	Средства бюджета Московской области	Другие источники	Всего	Средства бюджета Московской области	Другие источники					
1	2	3	4	5	6	7	8	9	10	11	12
Подпрограмма 4. Развитие профессионального искусства, гастрольно-концертной и культурно-досуговой деятельности, кинематографии	101 084,10	5 608,16	95 475,94	100 541,44	5 510,51	95 030,93	Число посещений мероприятий организаций культуры	Тысяча единиц	781,582	910,385	1009,671
							Достижение соотношения средней заработной платы работников учреждений культуры без учета внешних совместителей и среднемесячной заработной платы наемных работников в организациях, у индивидуальных предпринимателей и физических лиц (среднемесячному доходу от трудовой деятельности) в Московской области	Процент	100	100	104,79
							Количество граждан, принимающих участие в добровольческой деятельности	Единица	0	25	25
							Количество проведенных культурно-массовых мероприятий	единиц	-	30	31
Подпрограмма 5. Укрепление материально-технической базы муниципальных учреждений культуры							Количество созданных (реконструированных) и капитально отремонтированных объектов организаций культуры	Единица	0	1	0*
							Количество посещений организаций культуры по отношению к уровню 2017 года (в части посещений библиотек)	Единица	406780	569492	538731**

*Сроки капитального ремонта ДК "Мир" октябрь 2024 - декабрь 2025. В 2024 году выполнены ПИРы, произведены демонтажные работы внутри здания

**Снижение количества посещений произошло в следствии закрытия 2-х библиотек на ремонт (библиотека ДК "Мир" закрыта с 3 квартала 2024 года и до 31 декабря 2025 года; центральная городская библиотека была закрыта на ремонт в рамках Федерального проекта "Создание модельных центральных городских библиотек")

Муниципальная программа «Культура и туризм»



Наименование подпрограммы	Планируемый объем финансирования для подпрограммы (тыс. руб.)			Фактический объем финансирования для подпрограммы (тыс. руб.)			Показатели, характеризующие достижение цели	Единица измерения	Базовое значение показателя (на начало реализации Программы)	Планируемое значение показателя	Достигнутое значение показателя
	Всего	Средства бюджета Московской области	Другие источники	Всего	Средства бюджета Московской области	Другие источники					
1	2	3	4	5	6	7	8	9	10	11	12
Подпрограмма 6. Развитие образования в сфере культуры	71 732,50	2 130,00	69 602,50	71 728,30	2 130,00	69 598,30	Доля детей в возрасте от 5 до 18 лет, охваченных дополнительным образованием сферы культуры	Процент	-	4,9	3,7
							Доля приоритетных объектов, доступных для инвалидов и других маломобильных групп населения в сфере культуры и дополнительного образования сферы культуры, в общем количестве приоритетных объектов в сфере культуры и дополнительного образования сферы культуры в Московской области	Процент	0	80	80
							Доля детей, осваивающих дополнительные предпрофессиональные программы в области искусств за счет бюджетных средств от общего количества обучающихся в детских школах искусств за счет бюджетных средств	Процент	0	80	80

Муниципальная программа «Образование»



Наименование подпрограммы	Планируемый объем финансирования для подпрограммы (тыс. руб.)			Фактический объем финансирования для подпрограммы (тыс. руб.)			Показатели, характеризующие достижение цели	Единица измерения	Базовое значение показателя (на начало реализации Программы)	Планируемое значение показателя	Достигнутое значение показателя
	Всего	Средства бюджета Московской области	Другие источники	Всего	Средства бюджета Московской области	Другие источники					
1	2	3	4	5	6	7	8	9	10	11	12
Подпрограмма 1. Общее образование	1 165 987,06	815 097,19	350 889,87	1 155 054,51	810 400,20	344 654,30	2024 Доступность дошкольного образования для детей в возрасте от трех до семи лет	Процент	100	100	100
							2024 Доступность дошкольного образования для детей в возрасте до 3-х лет	Процент	-	100	100
							2024 Доля выпускников текущего года, набравших 250 баллов и более по 3 предметам, к общему количеству выпускников текущего года, сдававших ЕГЭ по 3 и более предметам	Процент	15,34	15,35	15,14
							2024 Доля детей в возрасте от 5 до 18 лет, охваченных дополнительным образованием	Процент	83,9	83,9	83,9
							2024 Доля обучающихся, получающих начальное общее образование в государственных и муниципальных образовательных организациях, получающих бесплатное горячее питание, к общему количеству обучающихся, получающих начальное общее образование в государственных и муниципальных образовательных организациях	Процент	100	100	100
							2024 Отношение средней заработной платы педагогических работников дошкольных образовательных организаций к средней заработной плате в общеобразовательных организациях в Московской области	Процент	100	100	87,68
							2024 Отношение средней заработной платы педагогических работников общеобразовательных организаций общего образования к среднемесячному доходу от трудовой деятельности	Процент	107,6	108	122,44
							2024 Поддержка образования для детей с ограниченными возможностями здоровья. Обновление материально - технической базы в организациях, осуществляющих образовательную деятельность исключительно по адаптированным основным общеобразовательным программам (нарастающим итогом)	Единица	0	1	1

Муниципальная программа «Образование»



Наименование подпрограммы	Планируемый объём финансирования для подпрограммы (тыс. руб.)			Фактический объём финансирования для подпрограммы (тыс. руб.)			Показатели, характеризующие достижение цели	Единица измерения	Базовое значение показателя (на начало реализации Программы)	Планируемое значение показателя	Достигнутое значение показателя
	Всего	Средства бюджета Московской области	Другие источники	Всего	Средства бюджета Московской области	Другие источники					
1	2	3	4	5	6	7	8	9	10	11	12
Подпрограмма 2. Дополнительное образование, воспитание и психолого-социальное сопровождение детей	76 548,40	2 048,00	74 500,40	76 413,53	2 048,00	74 365,53	2024 Отношение средней заработной платы педагогических работников организаций дополнительного образования детей к средней заработной плате учителей в Московской области	Процент	100	100	101,03
Подпрограмма 4. Обеспечивающая подпрограмма	28 143,83		28 143,83	27 704,69		27 704,69					

Муниципальная программа «Социальная защита населения»



Наименование подпрограммы	Планируемый объем финансирования для подпрограммы (тыс. руб.)			Фактический объем финансирования для подпрограммы (тыс. руб.)			Показатели, характеризующие достижение цели	Единица измерения	Базовое значение показателя (на начало реализации Программы)	Планируемое значение показателя	Достигнутое значение показателя
	Всего	Средства бюджета Московской области	Другие источники	Всего	Средства бюджета Московской области	Другие источники					
1	2	3	4	5	6	7	8	9	10	11	12
Подпрограмма 1. Социальная поддержка граждан	7 998,16		7 998,16	7 997,72		7 997,72	2024 Увеличение числа граждан старшего возраста, ведущих активный образ жизни	Человек	2485	3834	4133
Подпрограмма 2. Развитие системы отдыха и оздоровления детей	5 794,00	3 285,00	2 509,00	5 725,98	3 216,98	2 509,00	2024 Доля детей, находящихся в трудной жизненной ситуации, охваченных отдыхом и оздоровлением, в общей численности детей в возрасте от 7 до 15 лет, находящихся в трудной жизненной ситуации, подлежащих оздоровлению	Процент	56	57	93,55
							2024 Доля детей, охваченных отдыхом и оздоровлением, в общей численности детей в возрасте от 7 до 15 лет, подлежащих оздоровлению	Процент	62	63	83,26
Подпрограмма 4. Содействие занятости населения, развитие трудовых ресурсов и охраны труда							Численность пострадавших в результате несчастных случаев, связанных с производством со смертельным исходом (по кругу организаций муниципальной собственности)	Человек	0	0	0

Муниципальная программа «Социальная защита населения»



Наименование подпрограммы	Планируемый объем финансирования для подпрограммы (тыс. руб.)			Фактический объем финансирования для подпрограммы (тыс. руб.)			Показатели, характеризующие достижение цели	Единица измерения	Базовое значение показателя (на начало реализации Программы)	Планируемое значение показателя	Достигнутое значение показателя
	Всего	Средства бюджета Московской области	Другие источники	Всего	Средства бюджета Московской области	Другие источники					
1	2	3	4	5	6	7	8	9	10	11	12
Подпрограмма 5. Обеспечивающая подпрограмма	3 198,00	3 198,00		3 198,00	3 198,00						
Подпрограмма 6. Развитие и поддержка социально ориентированных некоммерческих организаций	140,00		140,00	140,00		140,00	Граждане приняли участие в просветительских мероприятиях по вопросам деятельности СО НКО	Человек	50	50	50
							Доля расходов бюджета муниципального образования Московской области на социальную сферу, направляемых на предоставление субсидий СО НКО	Процент	0,01	0,004	0,004
							Количество СО НКО, которым оказана поддержка органами местного самоуправления	единиц	10	10	10
							Органами местного самоуправления оказана финансовая поддержка СО НКО	единиц	2	2	2
							Органами местного самоуправления предоставлены площади на льготных условиях или в безвозмездное пользование СО НКО	Квадратный метр	1573,7	1573,7	1573,7
							Органами местного самоуправления проведены просветительские мероприятия по вопросам деятельности СО НКО	единиц	4	4	4
Подпрограмма 7. Обеспечение доступности для инвалидов и маломобильных групп населения объектов инфраструктуры и услуг							Доля доступных для инвалидов и других маломобильных групп населения муниципальных объектов инфраструктуры в общем количестве муниципальных объектов	Процент	79,8	83,8	89,81

Муниципальная программа

«Спорт»



Наименование подпрограммы	Планируемый объем финансирования для подпрограммы (тыс. руб.)			Фактический объем финансирования для подпрограммы (тыс. руб.)			Показатели, характеризующие достижение цели	Единица измерения	Базовое значение показателя (на начало реализации Программы)	Планируемое значение показателя	Достигнутое значение показателя
	Всего	Средства бюджета Московской области	Другие источники	Всего	Средства бюджета Московской области	Другие источники					
1	2	3	4	5	6	7	8	9	10	11	12
Подпрограмма 1. Развитие физической культуры и спорта	3 751,72		3 751,72	3 577,50		3 577,50	2024 Доля жителей муниципального образования Московской области, систематически занимающихся физической культурой и спортом, в общей численности населения муниципального образования Московской области в возрасте 3-79 лет	Процент	49,87	59,87	59,97
							Доля жителей муниципального образования, выполнивших нормативы испытаний (тестов) Всероссийского комплекса «Готов к труду и обороне» (ГТО), в общей численности населения, принявшего участие в испытаниях (тестах)	Процент	31,2	70,46	60,29
							Доля лиц с ограниченными возможностями здоровья и инвалидов, систематически занимающихся физической культурой и спортом, в общей численности указанной категории населения, проживающего в Московской области, не имеющего противопоказаний для занятий физической культурой и спортом	Процент	15,5	17	145,1
							Количество проведенных спортивно-массовых мероприятий	единиц	80	80	105
							Уровень обеспеченности граждан спортивными сооружениями исходя из единовременной пропускной способности объектов спорта	Процент	31,5	31,7	24,41
Подпрограмма 2. Подготовка спортивного резерва	116 061,70	1 858,0	114 203,70	116 061,70	1 858,00	114 203,70	Эффективность использования существующих объектов спорта (отношение фактической посещаемости к нормативной пропускной способности)	Процент	100	100	100,72
							Доля педагогических работников организаций дополнительного образования сферы физической культуры и спорта (в муниципальных образованиях) без учета внешних совместителей, которым осуществлены выплаты в целях сохранения достигнутого уровня заработной платы работников данной категории	Процент	100	100	116
							Сохранена сеть организаций, реализующих дополнительные образовательные программы спортивной подготовки, в ведении органов управления в сфере физической культуры и спорта	Процент	100	100	100


Муниципальная программа «Развитие сельского хозяйства»



Наименование подпрограммы	Планируемый объём финансирования для подпрограммы (тыс. руб.)			Фактический объём финансирования для подпрограммы (тыс. руб.)			Показатели, характеризующие достижение цели	Единица измерения	Базовое значение показателя (на начало реализации Программы)	Планируемое значение показателя	Достигнутое значение показателя
	Всего	Средства бюджета Московской области	Другие источники	Всего	Средства бюджета Московской области	Другие источники					
1	2	3	4	5	6	7	8	9	10	11	12
Подпрограмма 4. Обеспечение эпизоотического и ветеринарно-санитарного благополучия и развитие государственной ветеринарной службы	954,00	954,00		669,22	669,22		Обеспечение эпизоотического благополучия территории городского округа	единиц	133	104	63*

*Администрацией городского округа Лыткарино проводится регулярный мониторинг нахождения собак без бирок (не прошедших программу ОСВВ), а также ловцами АНО «ЦСБЖ», помимо отработки поступающих заявок от жителей, производятся объезды территории по адресам, включённым в план еженедельного контроля. В 2024 году по всем поступающим заявкам ловцами были произведены выезды, в результате которых было зафиксировано и поймано 63 собаки без бирок

Муниципальная программа «Безопасность и обеспечение безопасности жизнедеятельности населения»



Наименование подпрограммы	Планируемый объем финансирования для подпрограммы (тыс. руб.)			Фактический объем финансирования для подпрограммы (тыс. руб.)			Показатели, характеризующие достижение цели	Единица измерения	Базовое значение показателя (на начало реализации Программы)	Планируемое значение показателя	Достигнутое значение показателя
	Всего	Средства бюджета Московской области	Другие источники	Всего	Средства бюджета Московской области	Другие источники					
1	2	3	4	5	6	7	8	9	10	11	12
Подпрограмма 1. Профилактика преступлений и иных правонарушений	35 278,04	347,00	34 931,04	32 463,17	272,31	32 190,86	Снижение общего количества преступлений, совершенных на территории муниципального образования, не менее чем на 3% ежегодно	Количество	389	366	375
							Увеличение общего количества видеокамер, введенных в эксплуатацию в систему технологического обеспечения региональной общественной безопасности и оперативного управления "Безопасный регион", не менее чем на 5% ежегодно	Единица	937	1073	1179
							Снижение уровня криминогенности наркомании на 100 тыс. человек	человек на 100 тыс. населения	68,6	67,8	66,1*
							Снижение уровня вовлеченности населения в незаконный оборот наркотиков на 100 тыс. человек	человек на 100 тыс. населения	90,1	88,9	79,7**
							Доля кладбищ, соответствующих требованиям Регионального стандарта	Процент	80	100	80***
Подпрограмма 2. Обеспечение мероприятий по защите населения и территорий от чрезвычайных ситуаций	69,45		69,45	69,45		69,45	Сокращение среднего времени совместного реагирования нескольких экстренных оперативных служб на обращения населения по единому номеру «112» на территории муниципального образования Московской области	минут	45,5	38,5	62,18
							Укомплектованность резервов материальных ресурсов для ликвидации чрезвычайных ситуаций муниципального характера	Процент	57	65	68

*Снижение показателя является положительным результатом

**Снижение показателя является положительным результатом

***Одно из пяти кладбищ городского округа Лыткарино - "Петровское" не соответствует требованиям Регионального стандарта. Для приведения кладбища к Региональному стандарту необходимо проведение кадастровых работ по формированию нового, объединённого земельного участка под всем кладбищем «Петровское» в границах одной территориальной зоны – зоны кладбищ. Проведение кадастровых работ возможно после того, как в 2025 году будут внесены изменения в Генеральный план и Правила землепользования и застройки городского округа Лыткарино

Муниципальная программа «Безопасность и обеспечение безопасности жизнедеятельности населения»



Наименование подпрограммы	Планируемый объем финансирования для подпрограммы (тыс. руб.)			Фактический объем финансирования для подпрограммы (тыс. руб.)			Показатели, характеризующие достижение цели	Единица измерения	Базовое значение показателя (на начало реализации Программы)	Планируемое значение показателя	Достигнутое значение показателя
	Всего	Средства бюджета Московской области	Другие источники	Всего	Средства бюджета Московской области	Другие источники					
1	2	3	4	5	6	7	8	9	10	11	12
Подпрограмма 3. Обеспечение мероприятий гражданской обороны на территории муниципального образования Московской области	1 437,43		1 437,43	1 424,04		1 424,04	Доля населения, проживающего или осуществляющего хозяйственную деятельность в границах зоны действия технических средств оповещения (электрических, электронных сирен и мощных акустических систем) муниципальной автоматизированной системы централизованного оповещения	Процент	84	85	98
							Обеспеченность населения защитными сооружениями гражданской обороны	Процент	12	18	18
							Обеспеченность населения средствами индивидуальной защиты, медицинскими средствами индивидуальной защиты	Процент	70	90	92
Подпрограмма 4. Обеспечение пожарной безопасности на территории муниципального образования Московской области	15 462,91		15 462,91	15 226,04		15 226,04	Снижение числа погибших при пожарах	Процент	95	90	50*
Подпрограмма 5. Обеспечение безопасности населения на водных объектах, расположенных на территории муниципального образования Московской области	762,30		762,30	762,30		762,30	Прирост уровня безопасности людей на водных объектах, расположенных на территории Московской области	Процент	18	26	29
Подпрограмма 6. Обеспечивающая подпрограмма	27 256,87		27 256,87	27 215,54		27 215,54					

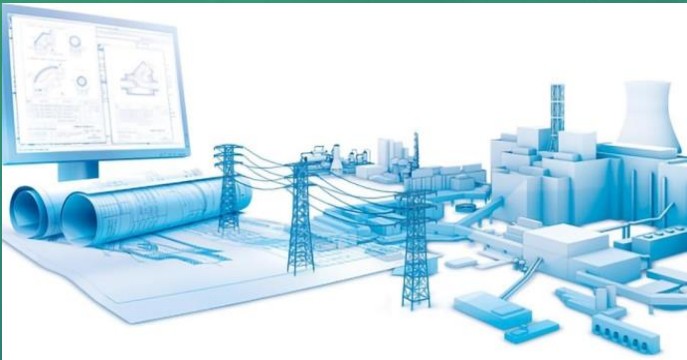
*Снижение показателя является положительным результатом

Муниципальная программа «Жилище»



Наименование подпрограммы	Планируемый объем финансирования для подпрограммы (тыс. руб.)			Фактический объем финансирования для подпрограммы (тыс. руб.)			Показатели, характеризующие достижение цели	Единица измерения	Базовое значение показателя (на начало реализации Программы)	Планируемое значение показателя	Достигнутое значение показателя
	Всего	Средства бюджета Московской области	Другие источники	Всего	Средства бюджета Московской области	Другие источники					
1	2	3	4	5	6	7	8	9	10	11	12
Подпрограмма 2. Обеспечение жильем молодых семей	30 482,31	13 578,50	16 903,81	30 482,17	13 578,44	16 903,73	Количество молодых семей, получивших свидетельство о праве на получение социальной выплаты	Семья	12	11	11
Подпрограмма 3. Обеспечение жильем детей-сирот и детей, оставшихся без попечения родителей, лиц из числа детей-сирот и детей, оставшихся без попечения родителей	39 327,00	39 327,00		39 325,07	39 325,07		Доля детей-сирот и детей, оставшихся без попечения родителей, лиц из числа детей-сирот и детей, оставшихся без попечения родителей, состоящих на учете на получение жилого помещения, включая лиц в возрасте от 23 лет и старше, обеспеченных жилыми помещениями за отчетный год, в общей численности детей-сирот и детей, оставшихся без попечения родителей, лиц из числа детей-сирот и детей, оставшихся без попечения родителей, включенных в список детей-сирот и детей, оставшихся без попечения родителей, лиц из их числа, которые подлежат обеспечению жилыми помещениями в отчетном году	Процент	8	8	8
							Численность детей-сирот и детей, оставшихся без попечения родителей, лиц из числа детей-сирот и детей, оставшихся без попечения родителей, обеспеченных благоустроенными жилыми помещениями специализированного жилищного фонда по договорам найма специализированных жилых помещений в отчетном финансовом году	Человек	8	8	8

Муниципальная программа «Развитие инженерной инфраструктуры, энергоэффективности и отрасли обращения с отходами»



Наименование подпрограммы	Планируемый объем финансирования для подпрограммы (тыс. руб.)			Фактический объем финансирования для подпрограммы (тыс. руб.)			Показатели, характеризующие достижение цели	Единица измерения	Базовое значение показателя (на начало реализации Программы)	Планируемое значение показателя	Достигнутое значение показателя
	Всего	Средства бюджета Московской области	Другие источники	Всего	Средства бюджета Московской области	Другие источники					
1	2	3	4	5	6	7	8	9	10	11	12
Подпрограмма 1. Чистая вода							Увеличение доли населения, обеспеченного доброкачественной питьевой водой из централизованных источников водоснабжения	Процент	85,1	100	100
							Количество построенных и реконструируемых объектов водоснабжения	Единица	-	0	0
Подпрограмма 2. Системы водоотведения	1 356 926,97	335 933,97	1 020 993,00	1 356 926,97	335 933,97	1 020 993,00	Количество построенных (реконструируемых) объектов очистки сточных вод	Единица	1	0	0
Подпрограмма 3. Объекты теплоснабжения, инженерные коммуникации	355683,86	291720,20	63963,66	323649,74	265603,64	58046,10	Количество капитально отремонтированных объектов теплоснабжения	Единица	13	0	0
							Количество капитально отремонтированных сетей (участков) водоснабжения, водоотведения, теплоснабжения	Единица	21	8	8
							Количество построенных (реконструируемых) объектов теплоснабжения	Единица	3	1	0*

*Котельная № 1: срок завершения работ перенесён на 2025 год. В 2024 году выполнены проектно-изыскательские работы, капитальный ремонт котла №3. В 2025 году будет произведён ремонт котлов №1 и №2.

Муниципальная программа «Предпринимательство»



Наименование подпрограммы	Планируемый объем финансирования для подпрограммы (тыс. руб.)			Фактический объем финансирования для подпрограммы (тыс. руб.)			Показатели, характеризующие достижение цели	Единица измерения	Базовое значение показателя (на начало реализации Программы)	Планируемое значение показателя	Достигнутое значение показателя
	Всего	Средства бюджета Московской области	Другие источники	Всего	Средства бюджета Московской области	Другие источники					
1	2	3	4	5	6	7	8	9	10	11	12
Подпрограмма 1. Инвестиции	2024 Количество созданных рабочих мест							Единица	622	1090	1173
	2024 Увеличение среднемесячной заработной платы работников организаций, не относящихся к субъектам малого предпринимательства							Процент	114,2	109,2	119,6
	2024 Объем инвестиций, привлеченных в основной капитал (без учета бюджетных инвестиций), на душу населения							Тысяча рублей	29,7	73,54	92,93
Подпрограмма 2. Развитие конкуренции	2024 Индекс совокупной результативности реализации мероприятий, направленных на развитие конкуренции							Единица	-	1	0,84

Муниципальная программа «Предпринимательство»



Наименование подпрограммы	Планируемый объем финансирования для подпрограммы (тыс. руб.)			Фактический объем финансирования для подпрограммы (тыс. руб.)			Показатели, характеризующие достижение цели	Единица измерения	Базовое значение показателя (на начало реализации Программы)	Планируемое значение показателя	Достигнутое значение показателя
	Всего	Средства бюджета Московской области	Другие источники	Всего	Средства бюджета Московской области	Другие источники					
1	2	3	4	5	6	7	8	9	10	11	12
Подпрограмма 3. Развитие малого и среднего предпринимательства	500,00		500,00	500,00		500,00	Количество объектов недвижимого имущества, предоставленных субъектам малого и среднего предпринимательства и физическим лицам, не являющимся индивидуальными предпринимателями и применяющим специальный налоговый режим «налог на профессиональный доход» в рамках оказания имущественной поддержки и (или) предоставления муниципальной преференции для поддержки субъектов малого и среднего предпринимательства	Единица	0	1	5
							2024 Число субъектов МСП в расчете на 10 тыс. человек населения	Единица	383	397	405,6
							2024 Доля среднесписочной численности работников (без внешних совместителей) малых и средних предприятий в среднесписочной численности работников (без внешних совместителей) всех предприятий и организаций	Процент	33,8	28,35	29,9
							2024 Количество вновь созданных субъектов малого и среднего бизнеса	Единица	421	408	449
							Количество заключенных договоров с субъектами малого и среднего предпринимательства для размещения нестационарных торговых объектов на территории парков культуры и отдыха городских округов Московской области без проведения торгов на льготных условиях при организации: мобильной торговли (в мобильных пунктах быстрого питания (фудтраках) и передвижных сооружениях (тележках), торговли в киосках малых площадью до 9 кв. м включительно и торговых автоматах (вендинговых автоматах).	единиц	-	2	4

Муниципальная программа «Предпринимательство»



Наименование подпрограммы	Планируемый объём финансирования для подпрограммы (тыс. руб.)			Фактический объём финансирования для подпрограммы (тыс. руб.)			Показатели, характеризующие достижение цели	Единица измерения	Базовое значение показателя (на начало реализации Программы)	Планируемое значение показателя	Достигнутое значение показателя
	Всего	Средства бюджета Московской области	Другие источники	Всего	Средства бюджета Московской области	Другие источники					
1	2	3	4	5	6	7	8	9	10	11	12
Подпрограмма 4. Развитие потребительского рынка и услуг на территории муниципального образования Московской области							2024 Обеспеченность населения площадью торговых объектов	Кв. м. /на 1000 жителей	541,1	517,3	525,1
							2024 Обеспеченность населения предприятиями бытового обслуживания	раб. мест /на 1000 жителей	10,9	10,47	10,3
							2024 Обеспеченность населения предприятиями общественного питания	Пос. мест /на 1000 жителей	35,8	30,5	31,6
							2024 Доля обращений по вопросу защиты прав потребителей от общего количества поступивших обращений	Процент	0,43	0,3	0,26

Муниципальная программа «Управление имуществом и муниципальными финансами»



Наименование подпрограммы	Планируемый объем финансирования для подпрограммы (тыс. руб.)			Фактический объем финансирования для подпрограммы (тыс. руб.)			Показатели, характеризующие достижение цели	Единица измерения	Базовое значение показателя (на начало реализации Программы)	Планируемое значение показателя	Достигнутое значение показателя
	Всего	Средства бюджета Московской области	Другие источники	Всего	Средства бюджета Московской области	Другие источники					
1	2	3	4	5	6	7	8	9	10	11	12
Подпрограмма 1. Эффективное управление имуществом комплексом	261 301,69	1 523,00	259 778,69	260 871,09	1 416,42	259 454,67	2024 Доля незарегистрированных объектов недвижимого имущества, вовлеченных в налоговый оборот по результатам МЗК	Процент	-	х	127,78
							2024 Поступления доходов в бюджет муниципального образования от распоряжения земельными участками, государственная собственность на которые не разграничена	Процент	100	100	101,8
							2024 Поступления доходов в бюджет муниципального образования от распоряжения муниципальным имуществом и землей	Процент	100	100	105,4
							2024 Предоставление земельных участков многодетным семьям	Процент	100	100	65*
							2024 Прирост земельного налога	Процент	100	100	100
							2024 Проверка использования земель	Процент	100	100	58**
							2024 Эффективность работы по взысканию задолженности по арендной плате за земельные участки, государственная собственность на которые не разграничена	Процент	100	100	56,2
							2024 Эффективность работы по взысканию задолженности по арендной плате за муниципальное имущество и землю	Процент	100	100	104,6
							Эффективность работы по расторжению договоров аренды земельных участков и размещению на Инвестиционном портале Московской области	процентов	100	100	80

*Отсутствие земельных участков на территории г.о. Лыткарино, либо в собственности г.о. Лыткарино на территории Московской области , отвечающих требованиям для предоставления многодетным семьям; низкая активность многодетных семей по участию в процедуре распределения земельных участков, либо в получении меры социальной поддержки в виде денежной выплаты.

**По результатам проверок нецелевого использования земельных участков с собственниками участков ведутся судебные разбирательства.

Муниципальная программа «Управление имуществом и муниципальными финансами»



Наименование подпрограммы	Планируемый объем финансирования для подпрограммы (тыс. руб.)			Фактический объем финансирования для подпрограммы (тыс. руб.)			Показатели, характеризующие достижение цели	Единица измерения	Базовое значение показателя (на начало реализации Программы)	Планируемое значение показателя	Достигнутое значение показателя
	Всего	Средства бюджета Московской области	Другие источники	Всего	Средства бюджета Московской области	Другие источники					
1	2	3	4	5	6	7	8	9	10	11	12
Подпрограмма 3. Управление муниципальным долгом	319,88		319,88	319,84		319,84					
Подпрограмма 5. Обеспечивающая подпрограмма	316 107,73		316 107,73	313 315,32		313 315,32					

Муниципальная программа «Развитие институтов гражданского общества, повышение эффективности местного самоуправления и реализации молодёжной политики»



Наименование подпрограммы	Планируемый объём финансирования для подпрограммы (тыс. руб.)			Фактический объём финансирования для подпрограммы (тыс. руб.)			Показатели, характеризующие достижение цели	Единица измерения	Базовое значение показателя (на начало реализации Программы)	Планируемое значение показателя	Достигнутое значение показателя
	Всего	Средства бюджета Московской области	Другие источники	Всего	Средства бюджета Московской области	Другие источники					
1	2	3	4	5	6	7	8	9	10	11	12
Подпрограмма 1. Развитие системы информирования населения о деятельности органов местного самоуправления городских округов Московской области, создание доступной современной медиасреды	10 708,11		10 708,11	10 579,60		10 579,60	Уровень информированности населения в социальных сетях и мессенджерах	Процент	100	160	160
							Уровень информированности населения в средствах массовой информации	Процент	100	150	150
Подпрограмма 2. Мир и согласие. Новые возможности							Количество участников мероприятий, направленных на укрепление общероссийского гражданского единства и этнокультурное развитие народов России	Человек	0	2700	2720
							Количество участников мероприятий по социально-культурной адаптации и интеграции иностранных граждан в Московской области	Человек	0	60	62
Подпрограмма 3. Эффективное местное самоуправление	3 500,00	2 000,00	1 500,00	3 496,04	1 997,64	1 498,40	Доля реализованных проектов инициативного бюджетирования от общего числа заявленных проектов	Процент	100	100	100

Муниципальная программа «Развитие институтов гражданского общества, повышение эффективности местного самоуправления и реализации молодёжной политики»



Наименование подпрограммы	Планируемый объём финансирования для подпрограммы (тыс. руб.)			Фактический объём финансирования для подпрограммы (тыс. руб.)			Показатели, характеризующие достижение цели	Единица измерения	Базовое значение показателя (на начало реализации Программы)	Планируемое значение показателя	Достигнутое значение показателя
	Всего	Средства бюджета Московской области	Другие источники	Всего	Средства бюджета Московской области	Другие источники					
1	2	3	4	5	6	7	8	9	10	11	12
Подпрограмма 4. Молодёжь Подмосквья	1 746,81		1 746,81	1 746,37		1 746,37	Доля молодёжи, задействованной в мероприятиях по вовлечению в творческую деятельность	Процент	80	80,5	85
							Доля молодёжи, задействованной в мероприятиях по вовлечению в общественную жизнь, от общего числа молодёжи в городском округе Московской области	Процент	75	77	82
Подпрограмма 5. Развитие добровольчества (волонтёрства) в городском округе Московской области							2024 Доля граждан, занимающихся добровольческой (волонтерской) деятельностью в городском округе Московской области	Процент	19	19,5	32
							2024 Общая численность граждан, вовлеченных центрами (сообществами, объединениями) поддержки добровольчества (волонтёрства) на базе образовательных организаций, некоммерческих организаций, муниципальных учреждений в добровольческую (волонтерскую) деятельность в городском округе Московской области	Миллион человек	0,008456	0,008456	0,008894
Подпрограмма 6. Обеспечивающая подпрограмма	4 299,93		4 299,93	4 299,93		4 299,93					



Муниципальная программа «Развитие и функционирование дорожно-транспортного комплекса»

Наименование подпрограммы	Планируемый объем финансирования для подпрограммы (тыс. руб.)			Фактический объем финансирования для подпрограммы (тыс. руб.)			Показатели, характеризующие достижение цели	Единица измерения	Базовое значение показателя (на начало реализации Программы)	Планируемое значение показателя	Достигнутое значение показателя
	Всего	Средства бюджета Московской области	Другие источники	Всего	Средства бюджета Московской области	Другие источники					
1	2	3	4	5	6	7	8	9	10	11	12
Подпрограмма 1. Пассажирский транспорт общего пользования	115,00		115,00	114,47		114,47	Обеспечение организации транспортного обслуживания населения на муниципальных маршрутах регулярных перевозок по регулируемым тарифам в границах муниципального образования Московской области, включенных в Перечень маршрутов регулярных перевозок по регулируемым тарифам, на которых отдельным категориям граждан предоставляются меры социальной поддержки, утвержденный Правительством Московской области	Процент	-	99	99
							Количество объектов, на которых реализуются мероприятия по обеспечению транспортной безопасности	Единица	-	35	35
Подпрограмма 2. Дороги Подмосковья	76 597,40		76 597,40	72 504,42		72 504,42	Доля автомобильных дорог местного значения, соответствующих нормативным требованиям	Процент	-	99	99
							Количество погибших в дорожно-транспортных происшествиях, человек на 100 тысяч населения	человек на 100 тыс. населения	-	1	0*
Подпрограмма 5. Обеспечивающая подпрограмма	20 005,00		20 005,00	20 005,00		20 005,00					

*Снижение показателя является положительным результатом

Муниципальная программа «Цифровое муниципальное образование»



Наименование подпрограммы	Планируемый объём финансирования для подпрограммы (тыс. руб.)			Фактический объём финансирования для подпрограммы (тыс. руб.)			Показатели, характеризующие достижение цели	Единица измерения	Базовое значение показателя (на начало реализации Программы)	Планируемое значение показателя	Достигнутое значение показателя
	Всего	Средства бюджета Московской области	Другие источники	Всего	Средства бюджета Московской области	Другие источники					
1	2	3	4	5	6	7	8	9	10	11	12
Подпрограмма 1. Повышение качества и доступности предоставления государственных и муниципальных услуг на базе многофункциональных центров предоставления государственных и муниципальных услуг	2 613,00	1 679,00	934,00	2 613,00	1 679,00	934,00	2024 Уровень удовлетворенности граждан качеством предоставления государственных и муниципальных услуг в МФЦ	Процент	97,4	99,43	98*

*Фактическое значение показателя определяется методом социологического опроса, проводимым Министерством государственного управления, информационных технологий и связи Московской области

Муниципальная программа «Цифровое муниципальное образование»



Наименование подпрограммы	Планируемый объём финансирования для подпрограммы (тыс. руб.)			Фактический объём финансирования для подпрограммы (тыс. руб.)			Показатели, характеризующие достижение цели	Единица измерения	Базовое значение показателя (на начало реализации Программы)	Планируемое значение показателя	Достигнутое значение показателя
	Всего	Средства бюджета Московской области	Другие источники	Всего	Средства бюджета Московской области	Другие источники					
1	2	3	4	5	6	7	8	9	10	11	12
Подпрограмма 2. Развитие информационной и технологической инфраструктуры экосистемы цифровой экономики муниципального образования Московской области	5 234,12		5 234,12	5 005,14		5 005,14	2024 Быстро/качественно решаем - Доля сообщений, отправленных на портал «Добродел» пользователями с подтвержденной учётной записью ЕСИА, которые имеют признак повторной отправки, повторного переноса сроков решения, нарушения срока предоставления ответа	Процент	1	1	0*
							2024 Доля домохозяйств, которым обеспечена возможность фиксированного широкополосного доступа к информационно-телекоммуникационной сети «Интернет»	Процент	-	90	99
							2024 Доля муниципальных (государственных) услуг, предоставленных без нарушения регламентного срока при оказании услуг в электронном виде на региональном портале государственных услуг	Процент	98	98	99,95
							2024 Доля обращений за получением муниципальных (государственных) услуг в электронном виде с использованием РПГУ без необходимости личного посещения органов местного самоуправления и МФЦ от общего количества таких услуг	Процент	95,5	95,7	100
							2024 Доля работников ОМСУ муниципального образования Московской области, обеспеченных средствами электронной подписи в соответствии с установленными требованиями	Процент	100	100	100
							2024 Доля рабочих мест, обеспеченных необходимым компьютерным оборудованием и услугами связи в соответствии с требованиями нормативных правовых актов Московской области	Процент	100	100	100

*Снижение показателя является положительным результатом

Муниципальная программа «Цифровое муниципальное образование»



Наименование подпрограммы	Планируемый объем финансирования для подпрограммы (тыс. руб.)			Фактический объем финансирования для подпрограммы (тыс. руб.)			Показатели, характеризующие достижение цели	Единица измерения	Базовое значение показателя (на начало реализации Программы)	Планируемое значение показателя	Достигнутое значение показателя
	Всего	Средства бюджета Московской области	Другие источники	Всего	Средства бюджета Московской области	Другие источники					
1	2	3	4	5	6	7	8	9	10	11	12
Подпрограмма 2. Развитие информационной и технологической инфраструктуры экосистемы цифровой экономики муниципального образования Московской области	5 234,12		5 234,12	5 005,14		5 005,14	2024 Доля юридически значимого электронного документооборота в органах местного самоуправления и подведомственных им учреждениях в Московской области	Процент	90	93	89,01
							2024 Образовательные организации обеспечены материально-технической базой для внедрения цифровой образовательной среды	Единица	0	0	0
							2024 Стоимостная доля закупаемого и (или) арендуемого ОМСУ муниципального образования Московской области отечественного программного обеспечения	Процент	75	95	100
							2024 Увеличение доли защищенных по требованиям безопасности информации информационных систем, используемых ОМСУ муниципального образования Московской области, в соответствии с категорией обрабатываемой информации, а также персональных компьютеров, используемых на рабочих местах работников, обеспеченных антивирусным программным обеспечением с регулярным обновлением соответствующих баз	Процент	100	100	100
Подпрограмма 3. Обеспечивающая подпрограмма	49 793,90		49 793,90	49 793,90		49 793,90					

Муниципальная программа «Архитектура и градостроительство»



Наименование подпрограммы	Планируемый объем финансирования для подпрограммы (тыс. руб.)			Фактический объем финансирования для подпрограммы (тыс. руб.)			Показатели, характеризующие достижение цели	Единица измерения	Базовое значение показателя (на начало реализации Программы)	Планируемое значение показателя	Достигнутое значение показателя
	Всего	Средства бюджета Московской области	Другие источники	Всего	Средства бюджета Московской области	Другие источники					
1	2	3	4	5	6	7	8	9	10	11	12
Подпрограмма 1. Разработка Генерального плана развития городского округа							Наличие утвержденных в актуальной версии Правил землепользования и застройки городского округа Лыткарино (внесение изменений в Правила землепользования и застройки городского округа Лыткарино)	да/нет	да	нет	да*
Подпрограмма 2. Реализация политики пространственного развития городского округа	2920,00		2920,00	2920,00		2920,00	Количество ликвидированных самовольных, недостроенных и аварийных объектов на территории муниципального образования Московской области	Процент	20	6	8**
							Количество подготовленной документации по планировке территории в соответствии с документами территориального планирования Московской области, документами территориального планирования муниципального образования Московской области	Единица	-	0	0

*В 2024 году постановлениями главы городского округа Лыткарино от 14.06.2024 №390-п и от 25.12.2024 № 846-п утверждены изменения в Правила землепользования и застройки территории (части территории) городского округа Лыткарино

**Показатель выполнен

Муниципальная программа «Формирование современной комфортной городской среды»



Наименование подпрограммы	Планируемый объем финансирования для подпрограммы (тыс. руб.)			Фактический объем финансирования для подпрограммы (тыс. руб.)			Показатели, характеризующие достижение цели	Единица измерения	Базовое значение показателя (на начало реализации Программы)	Планируемое значение показателя	Достигнутое значение показателя
	Всего	Средства бюджета Московской области	Другие источники	Всего	Средства бюджета Московской области	Другие источники					
1	2	3	4	5	6	7	8	9	10	11	12
Подпрограмма 1. Комфортная городская среда	753 587,18	617 492,42	136 094,76	743 983,70	609 739,13	134 244,57	2024 Доля граждан, принявших участие в решении вопросов развития городской среды, от общего количества граждан в возрасте от 14 лет, проживающих в муниципальных образованиях, на территориях которых реализуются проекты по созданию комфортной городской среды	Процент	-	30	38
							2024 Уровень освещенности территорий общественного пользования вне пределов городской черты на конец года, не менее	Процент	25	25	25
							2024 Уровень освещенности территорий общественного пользования в пределах городской черты на конец года, не менее	Процент	66,37	67,26	67,26
							2024 Количество благоустроенных общественных территорий	Единица	2	1	1

Муниципальная программа «Формирование современной комфортной городской среды»



Наименование подпрограммы	Планируемый объем финансирования для подпрограммы (тыс. руб.)			Фактический объем финансирования для подпрограммы (тыс. руб.)			Показатели, характеризующие достижение цели	Единица измерения	Базовое значение показателя (на начало реализации Программы)	Планируемое значение показателя	Достигнутое значение показателя
	Всего	Средства бюджета Московской области	Другие источники	Всего	Средства бюджета Московской области	Другие источники					
1	2	3	4	5	6	7	8	9	10	11	12
Подпрограмма 2. Создание условий для обеспечения комфортного проживания жителей, в том числе в многоквартирных домах на территории Московской области	341364,13	1728,49	339635,64	330199,45	1728,48	328470,97	2024 Замена детских игровых площадок	Единица	4	3	3
							2024 Заменена неэнергоэффективных светильников наружного освещения	Единица	1595	1595	1595
							2024 Модернизация детских, игровых площадок, установленных ранее с привлечением средств бюджета Московской области	Единица	2	1	1
							2024 Установка шкафов управления наружным освещением	Единица	39	39	39
							Количество МКД, в которых проведен капитальный ремонт	единиц	-	-	-
							Обеспечено содержание дворовых территорий и общественных пространств за счет бюджетных средств	Тысяча квадратных метров	672,1	672,1	672,1
							Обустроено и модернизировано контейнерных площадок	Единица	-	2	2
							Проведен ремонт подъездов МКД	единиц	-	12	12
							Количество благоустроенных дворовых территорий	Единица	4	4	4
Подпрограмма 3. Обеспечивающая подпрограмма	27 627,69		27 627,69	26 918,15		26 918,15					

Муниципальная программа «Переселение граждан из аварийного жилищного фонда»



Наименование подпрограммы	Планируемый объем финансирования для подпрограммы (тыс. руб.)			Фактический объем финансирования для подпрограммы (тыс. руб.)			Показатели, характеризующие достижение цели	Единица измерения	Базовое значение показателя (на начало реализации Программы)	Планируемое значение показателя	Достигнутое значение показателя
	Всего	Средства бюджета Московской области	Другие источники	Всего	Средства бюджета Московской области	Другие источники					
1	2	3	4	5	6	7	8	9	10	11	12
Подпрограмма 2. Обеспечение мероприятий по переселению граждан из аварийного жилищного фонда в Московской области	550,00		550,00	550,00		550,00	Количество граждан, переселенных из аварийного жилищного фонда за счет муниципальных программ	Тысяча человек	0	0	0
							Количество квадратных метров расселенного аварийного жилищного фонда за счет муниципальных программ	Тысяча квадратных метров	0	0	0

Информация о расходах бюджета в 2024 году с учётом интересов целевых групп пользователей

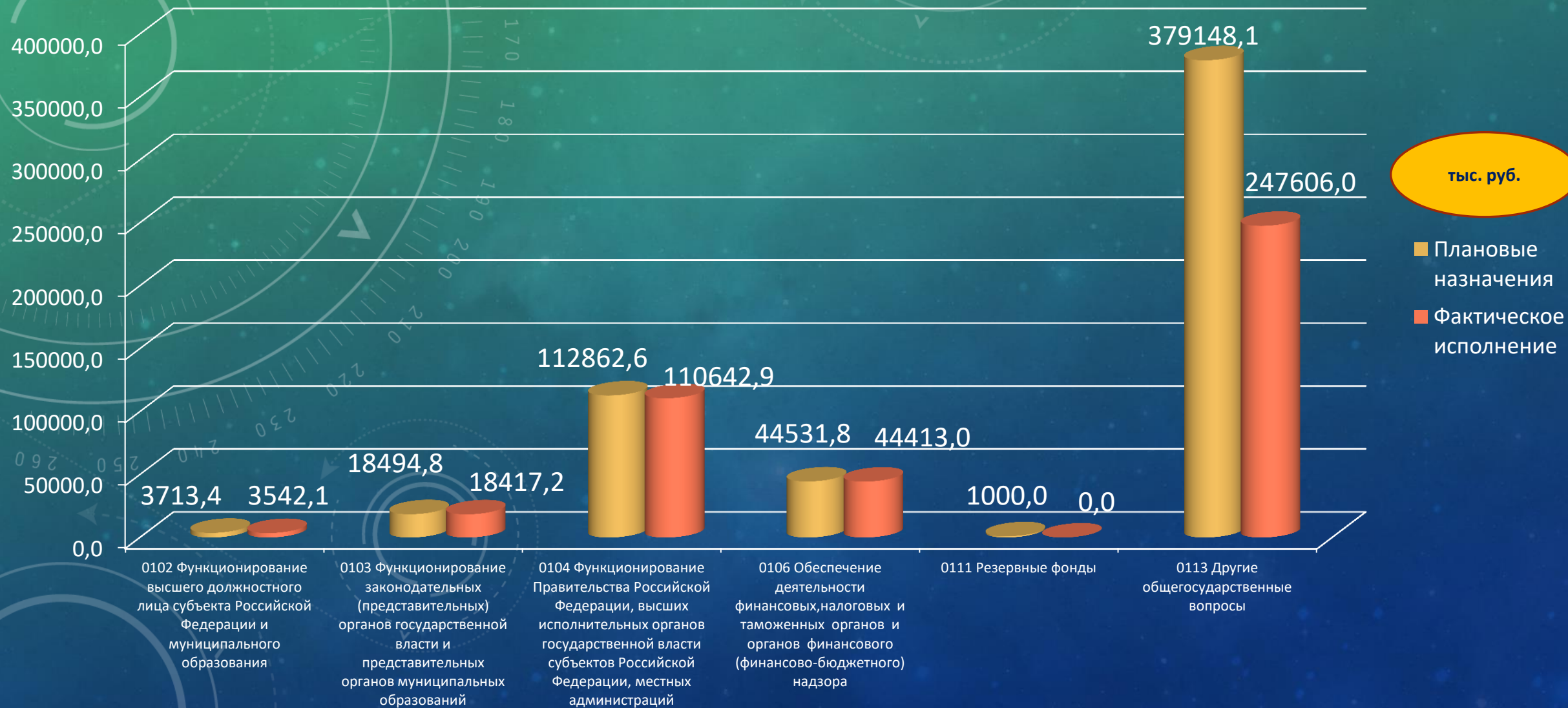
№ п/п	Целевая группа (физические и юридические лица)	Мероприятие муниципальной программы	Нормативно-правовой акт	Численность представителей целевой группы	Мера поддержки	Объём расходов в 2024 году (тыс. руб.)	
						Плановые назначения	Фактическое исполнение
1	2	3	4	5	6	7	8
1	Медицинские работники	Стимулирование привлечения медицинских и фармацевтических работников для работы в медицинских организациях (Муниципальная программа «Здравоохранение» на 2023-2027 годы)	Решение Совета депутатов городского округа Лыткарино от 16.05.2024 № 468/55 «О дополнительных мерах социальной поддержки отдельных категорий граждан в городском округе Лыткарино в 2024 году»	1	Единовременная выплата лицам, имеющим высшее или среднее профессиональное медицинское образование и впервые принятым на работу в государственные медицинские организации, осуществляющие свою деятельность на территории городского округа Лыткарино, на должности медицинских сестёр или медицинских братьев	60,0	60,0
2	Родители (официальные представители) воспитанников, посещающих дошкольные образовательные учреждения	Финансовое обеспечение выплаты компенсации родительской платы за присмотр и уход за детьми, осваивающими образовательные программы дошкольного образования в организациях, осуществляющих образовательную деятельность (Муниципальная программа «Образование» на 2023-2027 годы)	Постановление главы городского округа Лыткарино от 18.02.2021 № 83-п «Об утверждении Административного регламента предоставления Муниципальной услуги «Выдача решения о выплате (отказе в выплате) компенсации платы, взимаемой с родителей (законных представителей) за присмотр и уход за детьми, осваивающими образовательные программы дошкольного образования в муниципальных дошкольных образовательных учреждениях городского округа Лыткарино Московской области, осуществляющих образовательную деятельность»	1 890	Компенсация родительской платы за присмотр и уход за детьми, осваивающие образовательные программы дошкольного образования за счёт субвенции из бюджета Московской области	15 389,0	13 072,1

Информация о расходах бюджета в 2024 году с учётом интересов целевых групп пользователей

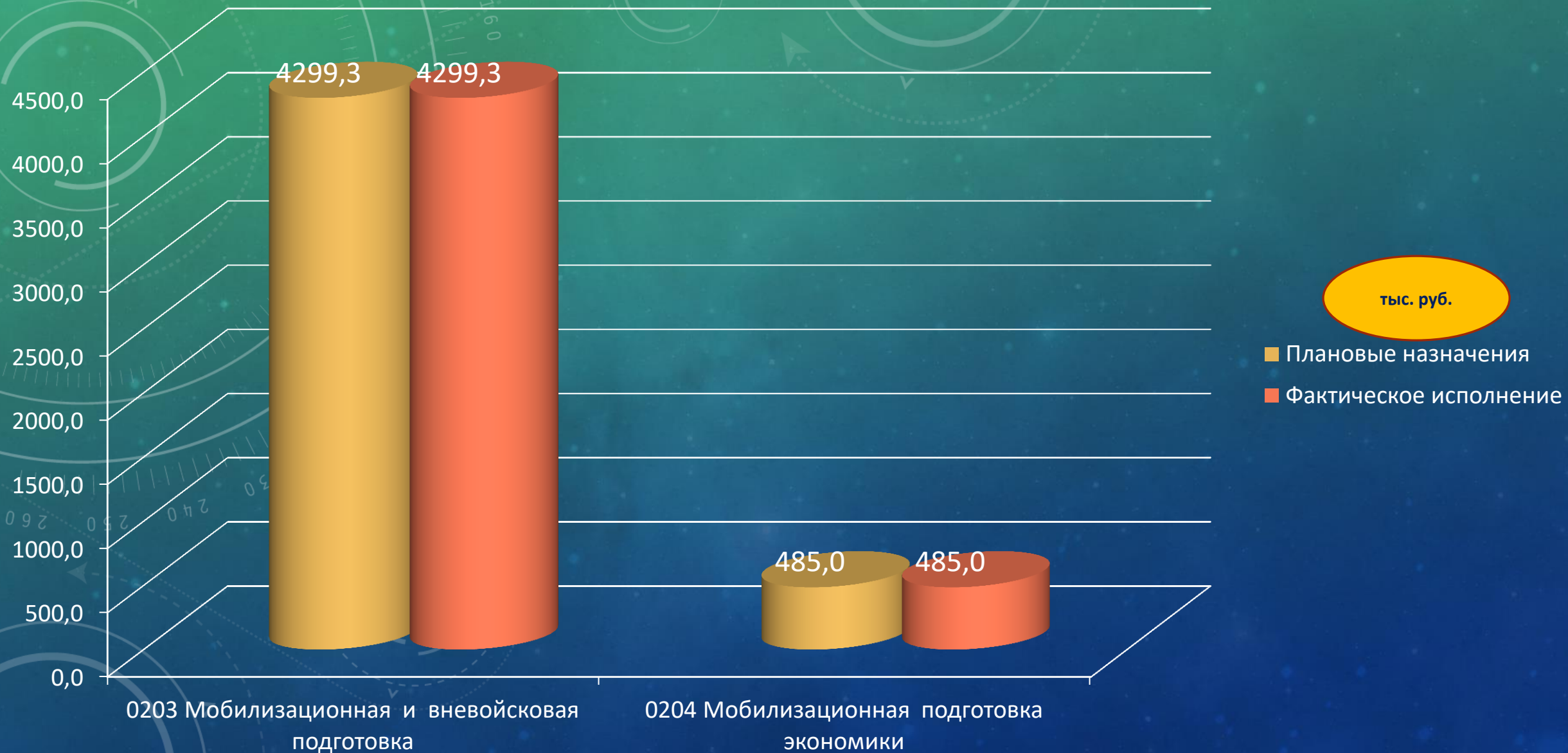
№ п/п	Целевая группа (физические и юридические лица)	Мероприятие муниципальной программы	Нормативно-правовой акт	Численность представителей целевой группы	Мера поддержки	Объём расходов в 2024 году (тыс. руб.)	
						Плановые назначения	Фактическое исполнение
1	2	3	4	5	6	7	8
3	Молодые семьи	Реализация мероприятий по обеспечению жильем молодых семей (Муниципальная программа «Жилище» на 2023-2033 годы)	Постановление Правительства Московской области от 04.10.2022 № 1072/35 «О досрочном прекращении реализации государственной программы Московской области «Жилище» на 2017-2027 годы и утверждении государственной программы Московской области «Жилище» на 2023-2033 годы»	11	Поддержка молодых семей в виде социальных выплат на приобретение жилого помещения или строительство индивидуального жилого дома	30 482,3	30 482,2
4	Дети-сироты и дети, оставшиеся без попечения родителей, лица из их числа	Обеспечение детей-сирот и детей, оставшихся без попечения родителей, лиц из числа детей-сирот и детей, оставшихся без попечения родителей, жилыми помещениями (Муниципальная программа «Жилище» на 2023-2033 годы)	Положение о порядке предоставления жилых помещений муниципального специализированного жилищного фонда города Лыткарино Московской области, утверждённое решением Совета депутатов г. Лыткарино от 18.08.2011 № 138/16	1	Предоставление жилых помещений детям-сиротам и детям, оставшимся без попечения родителей, лицам из числа детей-сирот и детей, оставшихся без попечения родителей по договорам найма специализированных жилых помещений за счёт субвенции из бюджета Московской области	4 825,0	4 824,5

Информация о распределении ассигнований по разделам и подразделам классификации расходов бюджета за 2024 год

Общегосударственные вопросы



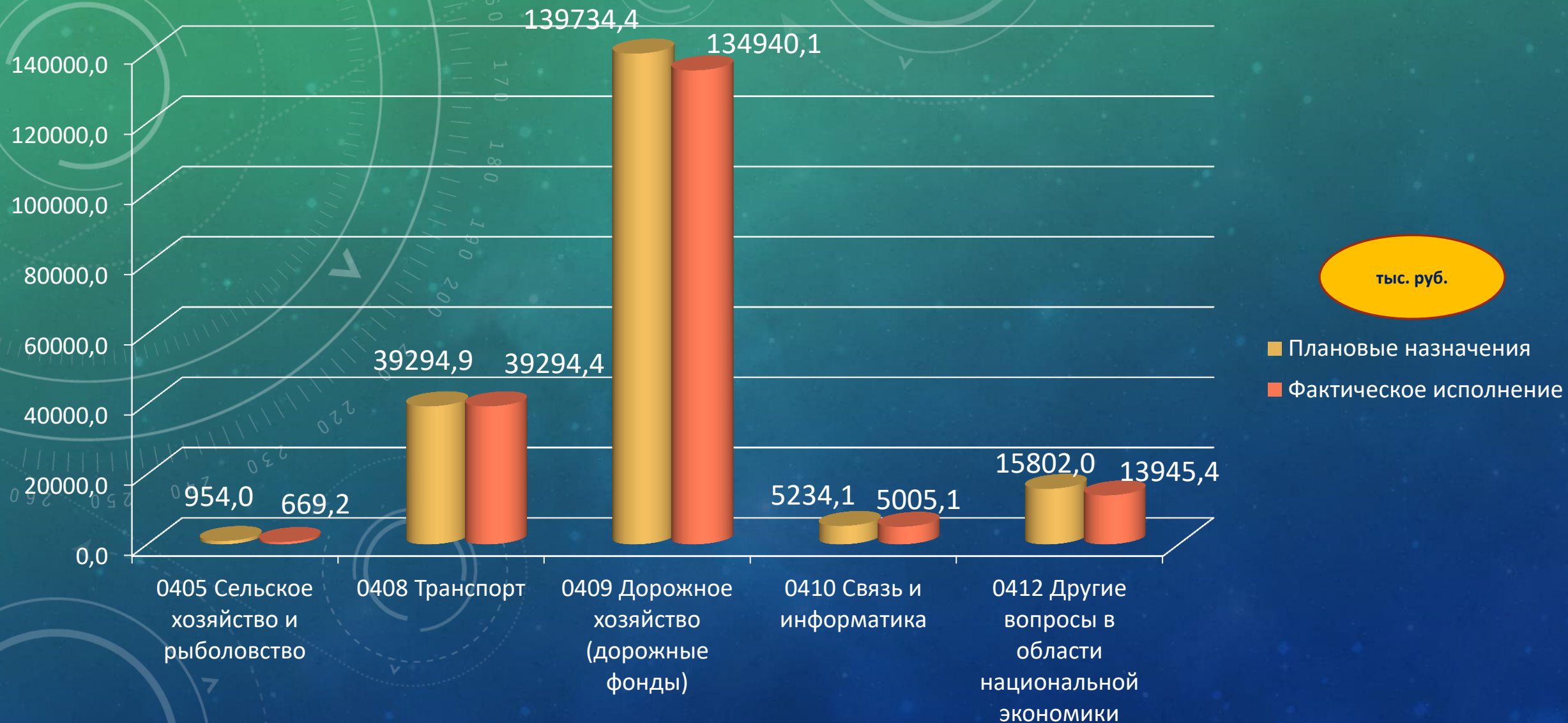
Национальная оборона



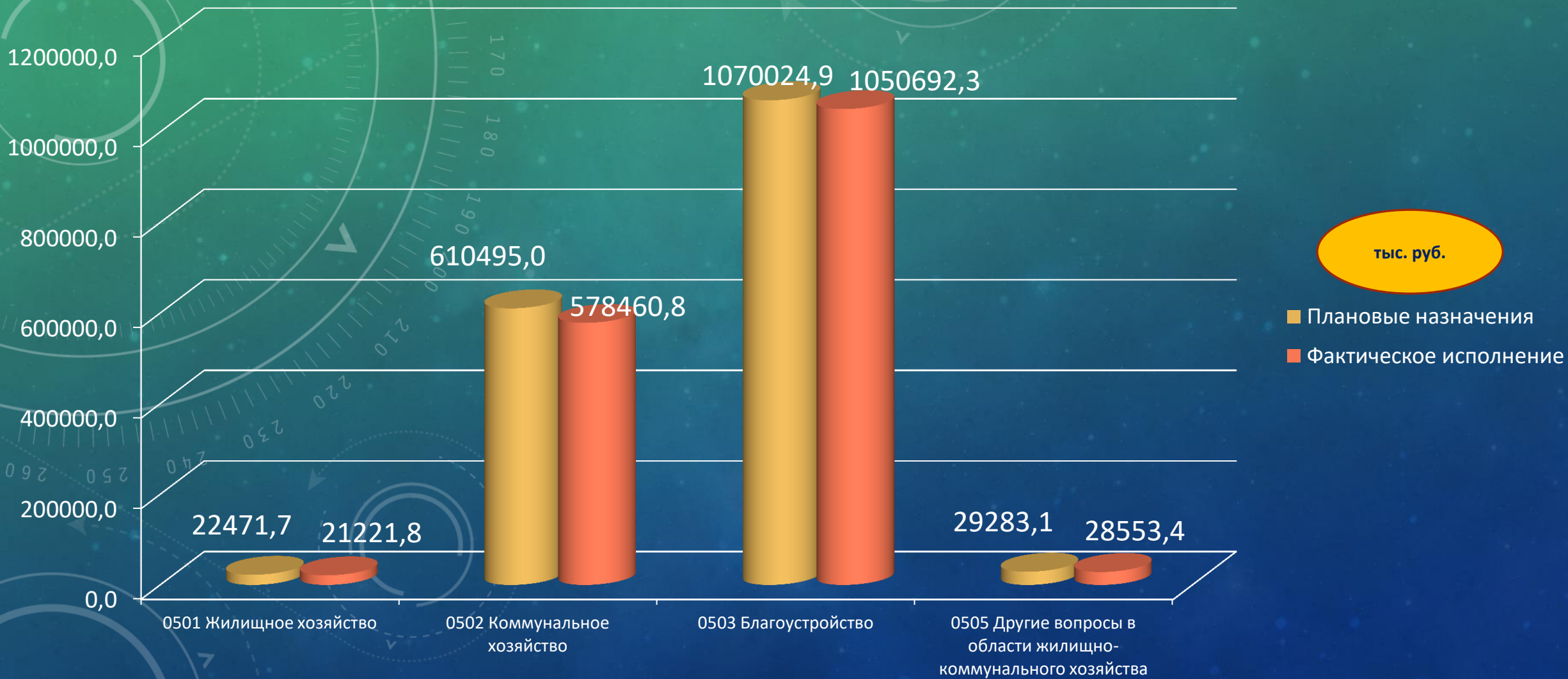
Национальная безопасность и правоохранительная деятельность



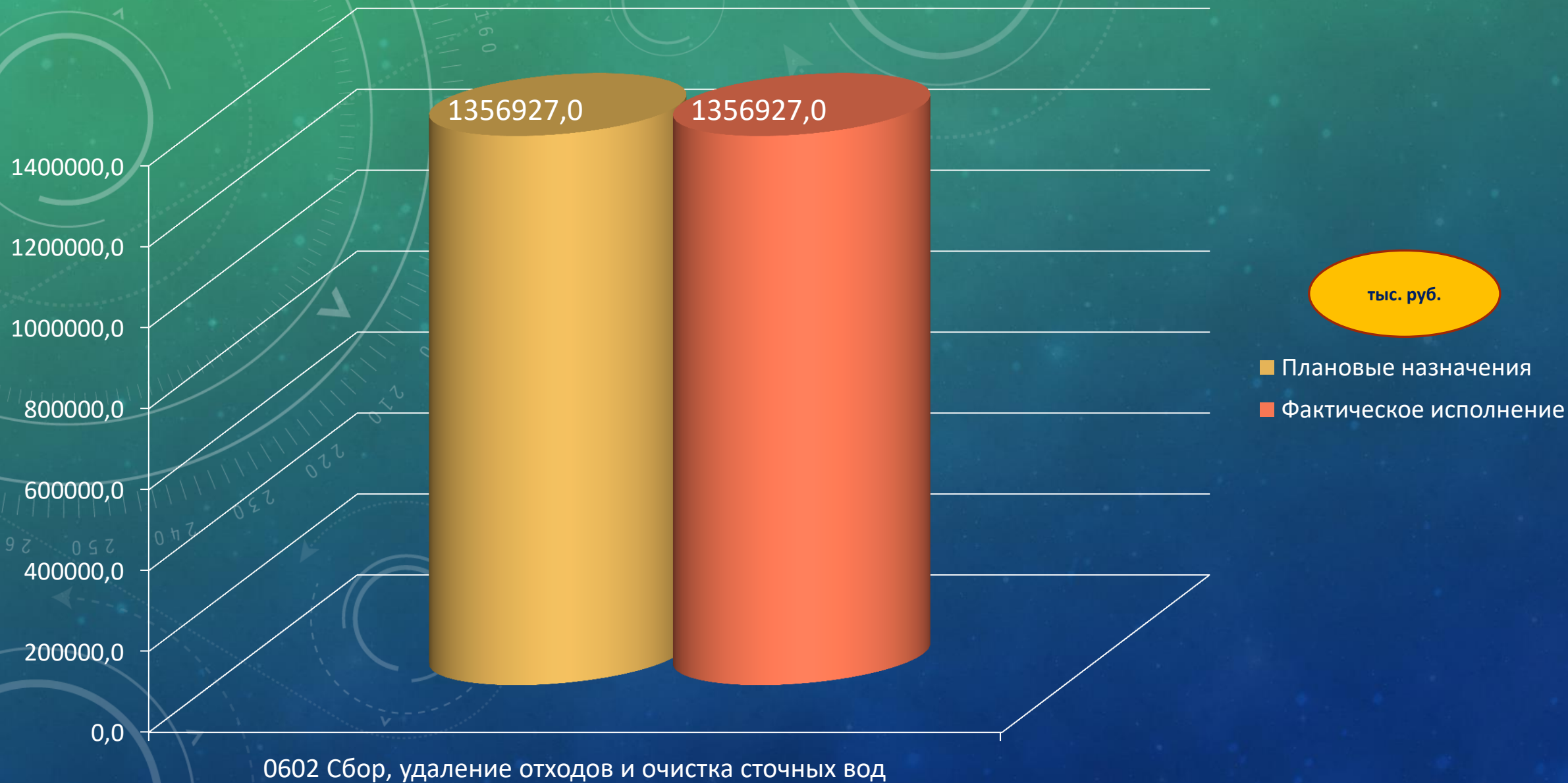
Национальная экономика



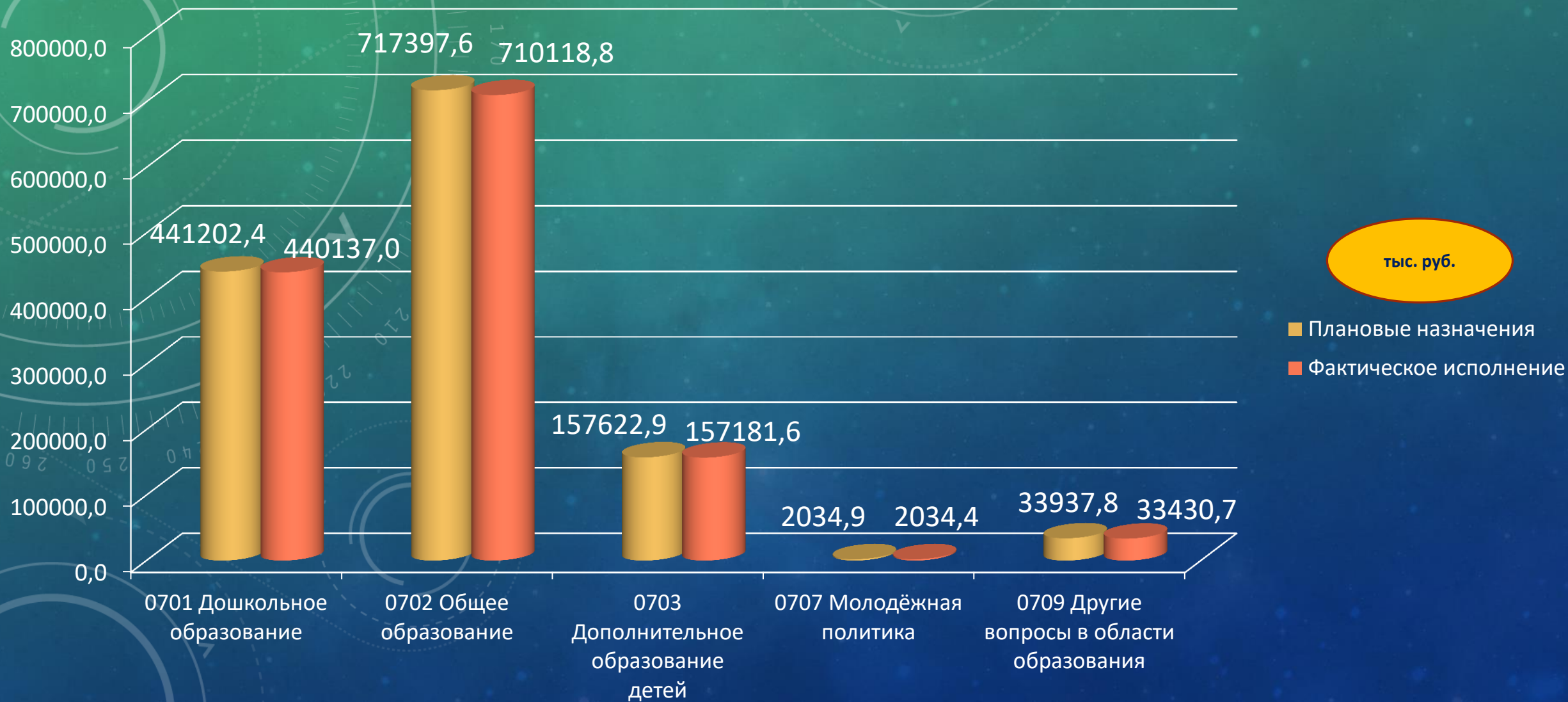
Жилищно-коммунальное хозяйство



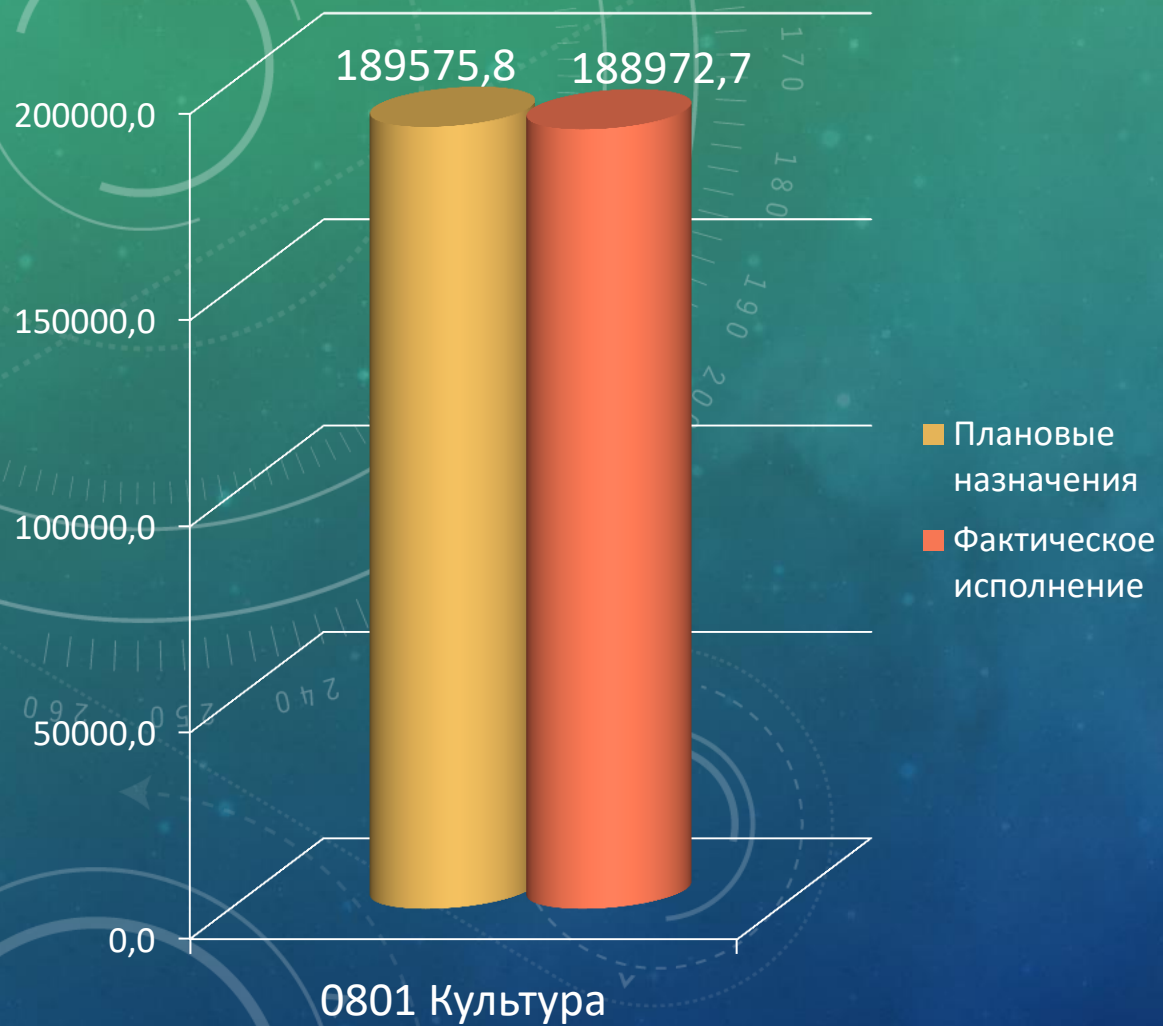
Охрана окружающей среды



Образование



Культура, кинематография



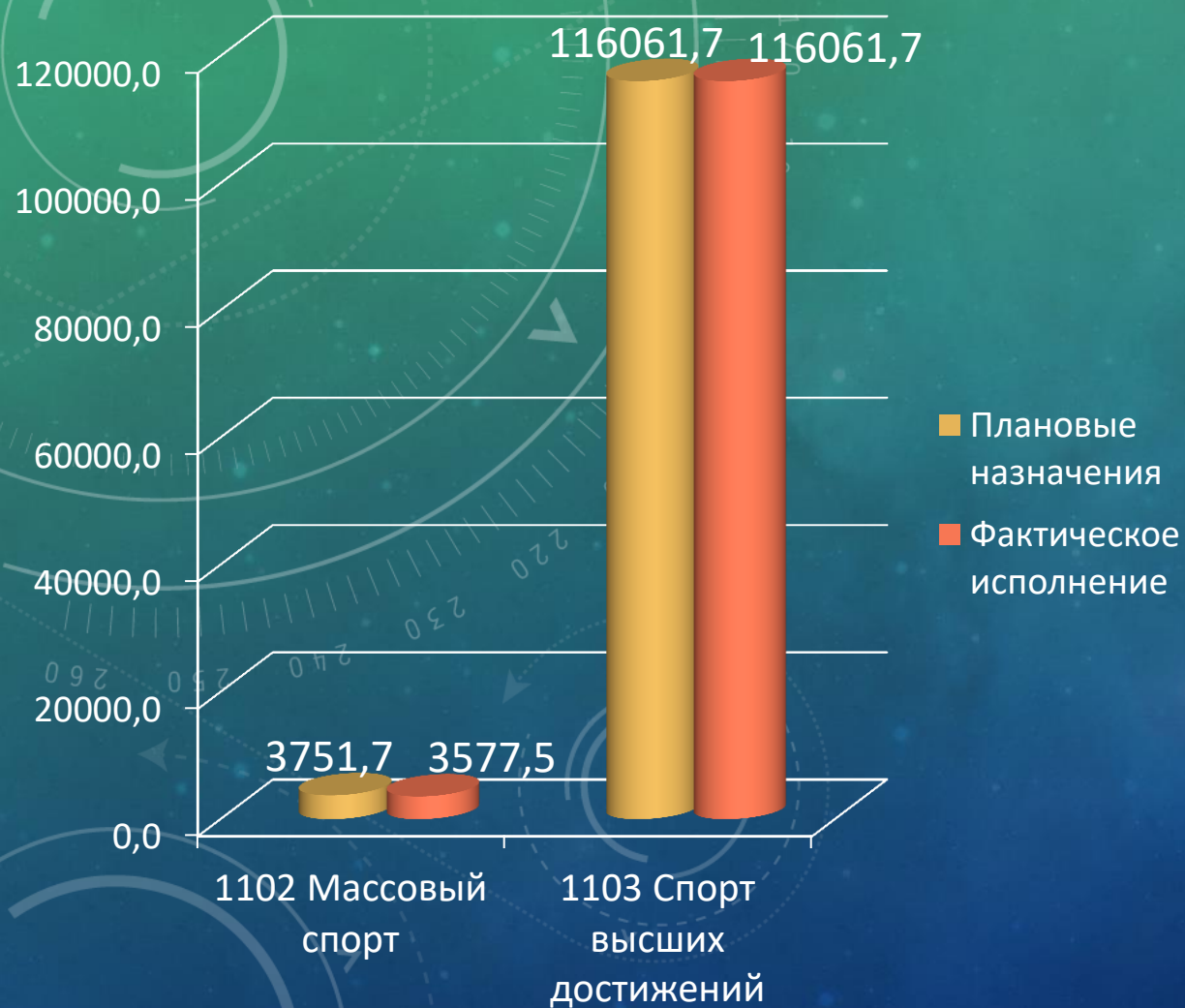
Здравоохранение



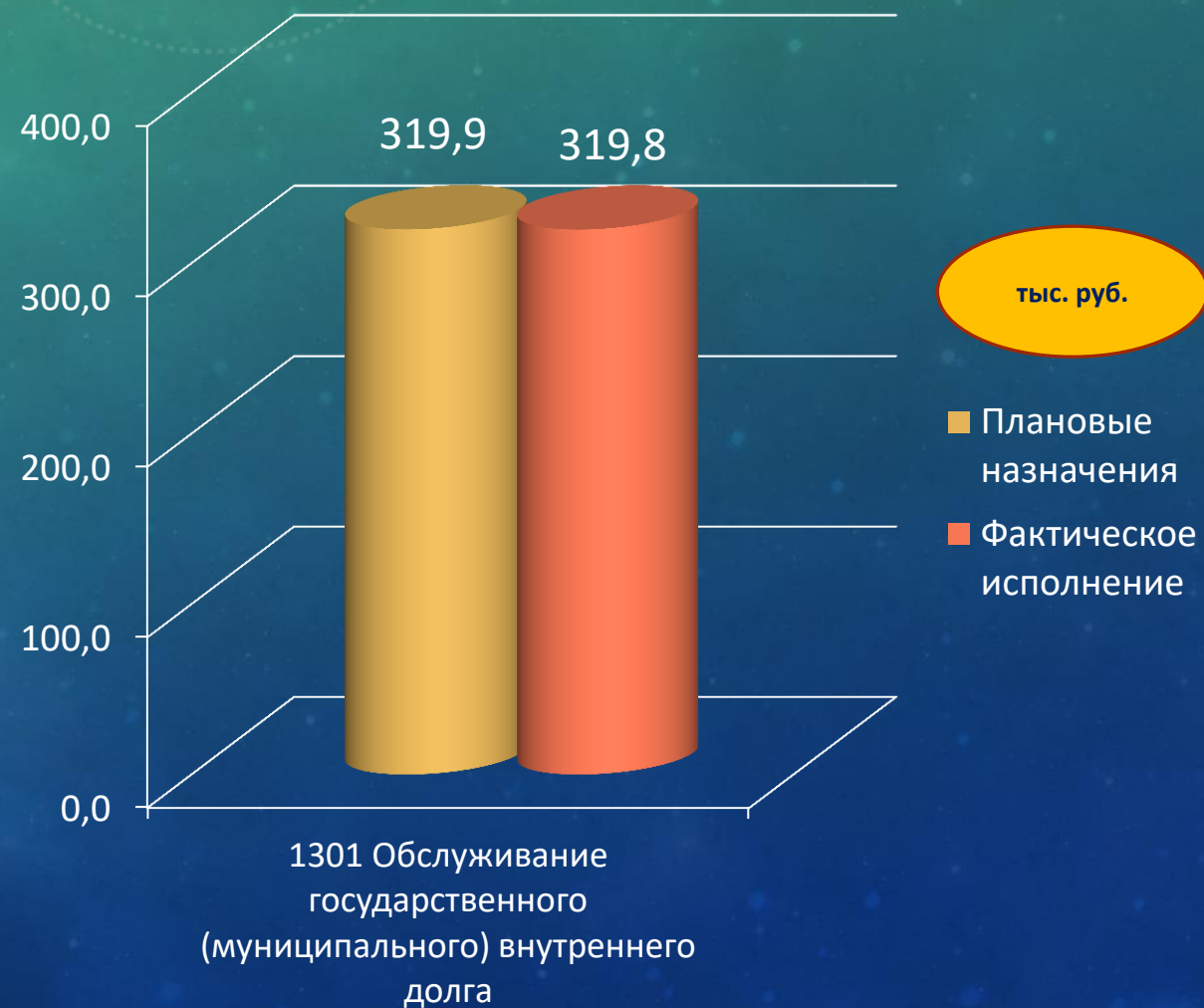
Социальная политика



Физическая культура и спорт



Обслуживание государственного (муниципального) долга



Общественно значимые проекты, реализуемые на территории городского округа Лыткарино Московской области в 2024 году



Наименование общественно значимого проекта	Место реализации	Срок ввода	Результат от реализации	Объём финансирования (тыс. рублей)	
				2024 год план	2024 год факт
1	2	3	4	5	6
Реализация на территориях муниципальных образований проектов граждан, сформированных в рамках практик инициативного бюджетирования (беговая дорожка на школьном стадионе МОУ СОШ № 2)	Московская область, г. Лыткарино, ул. Октябрьская, д. 27	2024	Реализация проекта на основании заявок жителей в рамках применения практик инициативного бюджетирования	3 500,0	3 496,0

Общественно значимые проекты, реализуемые на территории городского округа Лыткарино Московской области



Наименование общественно значимого проекта	Место реализации	Срок ввода	Результат от реализации	Объём финансирования (тыс. рублей)	
				2024 год план	2024 год факт
1	2	3	4	5	6
Реализация программ формирования современной городской среды в части благоустройства общественных территорий	Московская область, г. Лыткарино, ул. Первомайская	2024	Благоустройство общественной территории	304 994,1	295 515,7

Общественно значимые проекты, реализуемые на территории городского округа Лыткарино Московской области



Наименование общественно значимого проекта	Место реализации	Срок ввода	Результат от реализации	Объём финансирования (тыс. рублей)	
				2024 год план	2024 год факт
1	2	3	4	5	6
Ремонт дворовых территорий	Московская область, г. Лыткарино, квартал 3а, д. 13, 13а, 26, квартал 7, д. 5Б, 7, 9, 15, 17, ул. Набережная, д. 18б, 18в	2024	Благоустройство дворовых территорий	32 149,4	31 448,1

Общественно значимые проекты, реализуемые на территории городского округа Лыткарино Московской области



Наименование общественно значимого проекта	Место реализации	Срок ввода	Результат от реализации	Объём финансирования (тыс. рублей)	
				2024 год план	2024 год факт
1	2	3	4	5	6
Реализация мероприятий по капитальному ремонту объектов, сетей теплоснабжения на территории муниципальных образований	Московская область, г. Лыткарино	2024	Капитальный ремонт 8 сетей теплоснабжения	304 994,1	295 515,7

Общественно значимые проекты, реализуемые на территории городского округа Лыткарино Московской области



Наименование общественно значимого проекта	Место реализации	Срок ввода	Результат от реализации	Объём финансирования (тыс. рублей)	
				2024 год план	2024 год факт
1	2	3	4	5	6
Создание модельных центральных городских библиотек	Московская область, г. Лыткарино, ул. Ленина, д. 23а	2024	Муниципальная библиотека оснащённая по модельному цифровому стандарту	20 000,0	20 000,0

Общественно значимые проекты, реализуемые на территории городского округа Лыткарино Московской области



Наименование общественно значимого проекта	Место реализации	Срок ввода	Результат от реализации	Объём финансирования (тыс. рублей)	
				2024 год план	2024 год факт
1	2	3	4	5	6
Строительство и реконструкция объектов теплоснабжения (Реконструкция котельной № 1 г. Лыткарино (в т.ч. ПИР))	Московская область, г. Лыткарино, котельная № 1	2025	Реконструкция объекта коммунальной инфраструктуры (котельная)	159 579,9	148 647,3

Общественно значимые проекты, реализуемые на территории городского округа Лыткарино Московской области



Наименование общественно значимого проекта	Место реализации	Срок ввода	Результат от реализации	Объём финансирования (тыс. рублей)	
				2024 год план	2024 год факт
1	2	3	4	5	6
Строительство городских канализационных очистных сооружений г. Лыткарино производительностью 30 000 м.куб. в сутки	Московская область, г. Лыткарино, ул. Парковая	2025	Увеличение доли населения, обеспеченного доброкачественной питьевой водой из централизованных источников водоснабжения	1 356 927,0	1 356 927,0

Общественно значимые проекты, реализуемые на территории городского округа Лыткарино Московской области



Наименование общественно значимого проекта	Место реализации	Срок ввода	Результат от реализации	Объём финансирования (тыс. рублей)	
				2024 год план	2024 год факт
1	2	3	4	5	6
Благоустройство лесопарковых зон	Московская область, г. Лыткарино лесопарк «Волкуша»	2025	Благоустройство лесопарковой зоны	442 921,4	442 921,4

Контактная информация

Финансовое управление города Лыткарино

Местонахождение (почтовый адрес):

140083, Московская область, городской округ Лыткарино,
микрорайон 2, д.13 (пристройка)

Электронный адрес: fu_lytkarinogo@mosreg.ru

Телефон 8(495)552-59-31

**«Бюджет для граждан» ежегодно размещается на официальном сайте
городского округа Лыткарино в разделе
Экономика – Муниципальные финансы – Бюджет для граждан**

**Начальник Финансового управления города Лыткарино
Красавина Ирина Викторовна**

Режим работы

Понедельник - пятница

с 9:00 до 13:00, с 14:00 до 18:00

Приемный день

Вторник с 14:00 до 18:00